



НИЙСЛЭЛИЙН ЗАСАГ ДАРГЫН ХЭРЭГЖҮҮЛЭГЧ АГЕНТЛАГ

**НИЙСЛЭЛИЙН
ЭРҮҮЛ МЭНДИЙН
ГАЗАР**

НИЙСЛЭЛИЙН ЭРҮҮЛ МЭНДИЙН ГАЗАР

НИЙСЛЭЛИЙН ЭРҮҮЛ МЭНДИЙН СТАТИСТИКИЙН МЭДЭЭЛЭЛ

2023 оны эхний 11 сараар

Улаанбаатар хот
2023 он

НИЙСЛЭЛИЙН ЗАСАГ ДАРГЫН ХЭРЭГЖҮҮЛЭГЧ АГЕНТЛАГ
НИЙСЛЭЛИЙН ЭРҮҮЛ МЭНДИЙН ГАЗАР

Шуудангийн хаяг: Монгол Улс, Улаанбаатар хот, Чингэлтэй дүүрэг, 4-р хороо,
Ж.Самбуугийн гудамж-16, Нийслэлийн засаг захиргааны III байр

Утас	77990101
Факс	976-11-325076
Э-шуудан	nemg.statistic2021@gmail.com
Вэб сайт	mn.emg.ub.gov.mn

Эрхэлсэн: П.Эрхэмбулган

НЭМГ-ын дарга

Хянасан: Н.Долгормаа

СМЦЭМХ-ийн дарга

Мэдээллийг бэлтгэсэн: Ц.Сонгиносүрэн

СМЦЭМХ-ийн Ахлах мэргэжилтэн

Ш.Мөнхзул

СМЦЭМХ-ийн Ахлах мэргэжилтэн

Г.Даваасүрэн

СМЦЭМХ-ийн мэргэжилтэн

Товчилсон үгийн тайлбар

ЭМЯ	Эрүүл мэндийн яам
НЭМГ	Нийслэлийн эрүүл мэндийн газар
БГДЭМТ	Баянгол дүүргийн эрүүл мэндийн төв
БЗДЭМТ	Баянзүрх дүүргийн эрүүл мэндийн төв
СХДЭМТ	Сонгинохайрхан дүүргийн эрүүл мэндийн төв
СБДЭМТ	Сүхбаатар дүүргийн эрүүл мэндийн төв
ХУДЭМТ	Хан Уул дүүргийн эрүүл мэндийн төв
ЧДЭМТ	Чингэлтэй дүүргийн эрүүл мэндийн төв
НДЭМТ	Налайх дүүргийн эрүүл мэндийн төв
БНДЭМТ	Багануур дүүргийн эрүүл мэндийн төв
БЗНЭ	Баянзүрх нэгдсэн эмнэлэг
СХНЭ	Сонгинохайрхан нэгдсэн эмнэлэг
СБНЭ	Сүхбаатар нэгдсэн эмнэлэг
ХУНЭ	Хан Уул нэгдсэн эмнэлэг
ШЭНТ	Шүд эрүү нүүрний төв
НТТТ	Нийслэлийн түргэн тусламжийн төв
СЗКЭ	Сэргээн засах клиникийн эмнэлэг
ЭХЭМҮТ	Эх, хүүхдийн эрүүл мэндийн үндэсний төв
УНТЭ	Улсын нэгдүгээр төв эмнэлэг
УХТЭ	Улсын хоёрдугаар төв эмнэлэг
УГТЭ	Улсын гуравдугаар төв эмнэлэг
ГССҮТ	Гэмтэл, согог судлалын үндэсний төв
СЭМҮТ	Сэтгэцийн эрүүл мэндийн үндэсний төв
АӨСҮТ	Арьсны өвчинг судлалын үндэсний төв
ХӨСҮТ	Халдварт өвчин судлалын үндэсний төв
ХСҮТ	Хавдар судлалын үндэсний төв
УАУТХЭ	Уламжлалт анагаах ухаан технологийн хүрээлэнгийн эмнэлэг
ТТАХНЭ	Төрийн тусгай алба хаагчдын нэгдсэн эмнэлэг
ТЗТЭ	Төмөр замын төв эмнэлэг
УАУЭСТ	Уламжлалт анагаах ухааны элэг судлалын төв
СЗСҮТ	Сэргээн засалт, сургалт, үйлдвэрлэлийн төв
ШШГЕГ-ЦХБНЭ	Шүүхийн шийдвэргүйцэтгэх ерөнхий газрын цагдан хорих байгууллагын нэгдсэн эмнэлэг
ШШГЕГ-НЭ	Шүүхийн шийдвэргүйцэтгэх ерөнхий газрын нэгдсэн эмнэлэг
ХАБЭМТ-МӨЭ	Хөдөлмөрийн аюулгүй байдал, эрүүл мэндийн төвийн мэргэжлийн өвчний эмнэлэг
ХБХСЗХТ	Хөгжлийн бэрхшээлтэй хүүхдийн сэргээн засах хөгжлийн төв
ХХЭМБ	Хувийн хэвшлийн эрүүл мэндийн байгууллага
БЗДХ	Бэлгийн замаар дамжих халдвар
ВХА	Вируст гепатит А
ВХВ	Вируст гепатит В
ВХС	Вируст гепатит С

ЭРҮҮЛ МЭНДИЙН ҮНДСЭН ҮЗҮҮЛЭЛТ
/2022, 2023 оны 11 сарын байдлаар/

№	Үзүүлэлт		Нэгж	2022	2023	Өсөлт, бууралт	
1	Төрсөн эх		Бодит тоо	31721	31337	-384	
2	Амьд төрсөн хүүхэд		Бодит тоо	32010	31564	-446	
3	Амьгүй төрсөн хүүхэд		Бодит тоо	188	193	5	
			1000 нийт төрөлтөд	5.8	6.1	0.3	
4	Гэрийн төрөлт		Бодит тоо	106	107	1	
			Хувь	0.3	0.3	0	
5	Хяналтгүй төрөлт		Бодит тоо	112	193	81	
			Хувь	0.3	0.6	0.3	
6	Бүх нас баралт		Бодит тоо	8281	7977	-304	
7	Эмнэлгийн нас баралт		Бодит тоо	3175	3356	181	
			Хувь	0.6	0.6	0	
8	Хоног болоогүй нас баралт		Бодит тоо	607	630	23	
			Хувь	19.1	18.8	-0.32	
9	Эхийн эндэгдэл		Бодит тоо	9	12	3	
			100000 амьд төрөлтөд	28.1	38.0	9.9	
10	Тав хүртэлх насны хүүхдийн эндэгдэл		Бодит тоо	469	487	18	
			1000 амьд төрөлтөд	14.7	15.5	0.8	
11	Нялхсын эндэгдэл		Бодит тоо	396	428	32	
			1000 амьд төрөлтөд	12.4	13.6	1.2	
12	Нярайн эндэгдэл		Бодит тоо	250	273	23	
			1000 амьд төрөлтөд	7.8	8.6	0.8	
			Нялхсын эндэгдэлд эзлэх хувь	63.1	63.8	0.7	
	Үүнээс	Нярайн эрт үеийн эндэгдэл		Бодит тоо	183	188	5
				Хувь	73.2	68.9	-4.3
		Нярайн хожуу үеийн эндэгдэл		Бодит тоо	67	85	18
Хувь	26.8			31.1	4.3		
13	Перинаталь эндэгдэл		Бодит тоо	371	381	10	
			1000 нийт төрөлтөд	11.5	12.2	0.6	
14	1-5 хүртэлх насны хүүхдийн эндэгдэл		Бодит тоо	73	59	-14	
			1000 амьд төрөлтөд	2.3	1.9	-0.4	
	Шалтгаан	Өвчний улмаас	Бодит тоо	50	40	-10	
		Осол гэмтлээр	Бодит тоо	23	19	-4	
15	Эмчлэгдсэн өвчтөн		Бодит тоо	527432.5	532006.5	4574	
16	Орны фонд ашиглалт		Хувь	84.6	80.2	-4.4	
17	Ор хоног		Бодит тоо	3518321	3543279	24958	
18	Дундаж ор хоног		Бодит тоо	6.7	6.7	0	
19	Орны эргэлт		Бодит тоо	38.4	37.3	-1.1	

**Бүртгэгдсэн халдварт өвчин
/2022, 2023 оны 11 сарын байдлаар/**

№	Үзүүлэлт	Нэгж	2022	2023	Өсөлт, бууралт
20	Халдварт өвчин бүгд	Бодит тоо	182966	19337	-163629
		10000 хүн амд	1204.4	123.3	-1081.1
Үүнээс	Амьсгалын замын халдварт өвчин	Бодит тоо	174832	10028	-164804
		10000 хүн амд	1150.8	64.0	-1086.8
	Бэлгийн замаар дамжих халдварт өвчин	Бодит тоо	5595	5554	-41
		10000 хүн амд	36.8	35.4	-1.4
	Гэдэсний халдварт өвчин	Бодит тоо	1385	1975	590
		10000 хүн амд	9.1	12.6	3.5
	Зоонозын халдварт өвчин	Бодит тоо	21	35	14
		10000 хүн амд	0.1	0.2	0.1
	Бусад халдварт өвчин	Бодит тоо	1133	1745	612
		10000 хүн амд	7.4	11.1	3.7
	Вирус хепатит	Бодит тоо	112	189	77
		10000 хүн амд	0.7	1.2	0.47
Үүнээс	Вирус хепатит А	Бодит тоо	4	2	-2
		10000 хүн амд	0.03	0.01	-0.02
	Вирус хепатит В	Бодит тоо	60	73	13
		10000 хүн амд	0.39	0.47	0.08
	Вирус хепатит С	Бодит тоо	48	114	66
		10000 хүн амд	0.3	0.7	0.41
	Бусад вирус хепатит	Бодит тоо	0	0	0
		10000 хүн амд	0.0	0.0	0
Цусан суулга	Бодит тоо	1260	1646	386	
	10000 хүн амд	8.3	10.5	2.21	
Сальмонеллөз	Бодит тоо	155	193	38	
	10000 хүн амд	1	1.2	0.2	
Хоолны хордлого	Бодит тоо	13	111	98	
	10000 хүн амд	0.1	0.7	0.62	
Халдварын гаралтай гастроэнтерит ба суулга өвчин	Бодит тоо	0	25	25	
	10000 хүн амд	0.0	0.2	0.2	
Гар, хөл, амны өвчин	Бодит тоо	932	2483	1551	
	10000 хүн амд	6.13	15.8	9.67	
Балнад, иж балнад	Бодит тоо	0	0	0	
	10000 хүн амд	0.0	0.0	0	
Сүрьеэ	Бодит тоо	1273	1185	-88	
	10000 хүн амд	8.4	7.6	-0.8	
Улаан эсэргэнэ	Бодит тоо	93	841	748	
	10000 хүн амд	0.6	5.4	4.75	
Улаанууд	Бодит тоо	1	0	-1	
	10000 хүн амд	0.0	0.0	0	
Улаанбурхан	Бодит тоо	0	0	0	
	10000 хүн амд	0.0	0.0	0	
Менингококкт халдвар	Бодит тоо	1	3	2	
	10000 хүн амд	0.01	0.02	0.01	
Ёлом	Бодит тоо	30	67	37	
	10000 хүн амд	0.2	0.4	0.23	
Салхинцэцэг	Бодит тоо	1301	5440	4139	
	10000 хүн амд	8.56	34.7	26.1	

**Бүртгэгдсэн халдварт өвчин
(2022, 2023 оны 11 сарын байдлаар/)**

№	Үзүүлэлт		Нэгж	2022	2023	Өсөлт, бууралт
Үүнээс	Халдварт эритема		Бодит тоо	4	10	6
			10000 хүн амд	0.03	0.1	0.03
	Гахай хавдар		Бодит тоо	8	76	68
			10000 хүн амд	0.05	0.5	0.43
	Ковид 19		Бодит тоо	172165	1458	-170707
			10000 хүн амд	1133.3	9.3	-1124
	Боом		Бодит тоо	1	2	1
			10000 хүн амд	0.0	0.01	0.0
	Бруцеллөз		Бодит тоо	5	7	2
			10000 хүн амд	0.0	0.04	0.01
	Спирохетээр сэдээгдсэн бусад халдвар		Бодит тоо	3	0	-3
			10000 хүн амд	0.02	0.0	0
	Хачигт рикеттсиоз		Бодит тоо	11	14	3
			10000 хүн амд	0.07	0.09	0.02
	Хачигаар дамжих вирүст энцеофалит		Бодит тоо	1	11	10
			10000 хүн амд	0.01	0.07	0.06
	Нярайн бактерт үжил		Бодит тоо	0	2	2
			10000 хүн амд	0.00	0.01	0.01
	Хумхаа		Бодит тоо	0	19	19
			10000 хүн амд	0.00	0.12	0.12
	Тарваган тахал		Бодит тоо	0	1	1
			10000 хүн амд	0.0	0.0	0
	Бэтэг		Бодит тоо	1	0	-1
			10000 хүн амд	0.0	0.0	0
	Мөөгөнцөр		Бодит тоо	1084	749	-335
			10000 хүн амд	7.1	4.8	-2.3
	Тэмбүү		Бодит тоо	2199	2429	230
			10000 хүн амд	14.5	15.5	1
	Үүнээс	Төрөлхийн тэмбүү	Бодит тоо	12	17	5
			100000 амьд төрөлтөд	37.5	53.9	16.4
Гонококкт халдвар		Бодит тоо	1220	1372	152	
		10000 хүн амд	8	8.8	0.8	
Трихомониаз		Бодит тоо	1080	984	-96	
		10000 хүн амд	7.1	6.3	-0.8	
ХДХВ/ДОХ		Бодит тоо	12	20	8	
		10000 хүн амд	0.08	0.13	0.05	

**Нийслэлийн эрүүл мэндийн газрын харьяа
байгууллагын эрүүл мэндийн үзүүлэлтүүд**

/ 2022, 2023 оны 11 сарын байдлаар/

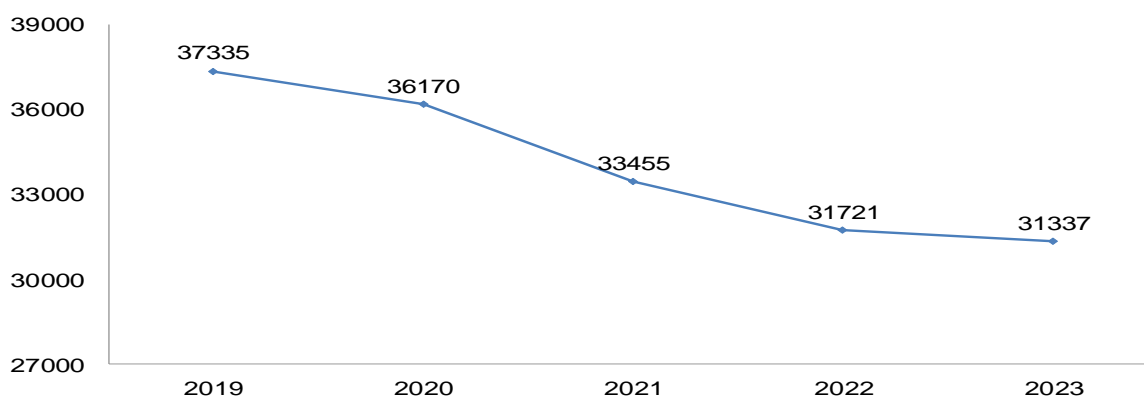
№	Үзүүлэлт	Нэгж	2022	2023	Өсөлт, бууралт	
1	Төрсөн эх	Бодит тоо	1319	16704	15385	
2	Амьд төрсөн хүүхэд	Бодит тоо	1321	16789	15468	
3	Амьгүй төрсөн хүүхэд	Бодит тоо	9	84	75	
		1000 нийт төрөлтөд	6.8	5.0	-1.7	
4	Гэрийн төрөлт	Бодит тоо	4	55	51	
		Хувь	0.3	0.3	0.03	
5	Жирэмсний эрт хяналт	Хувь	91.4	91.3	-0.1	
6	Бүх нас баралт	Бодит тоо	3972	3953	-19	
7	Эмнэлгийн нас баралт	Бодит тоо	882	1253	371	
		Хувь	0.4	31.7	31.3	
8	Хоног болоогүй нас баралт	Бодит тоо	213	296	83	
		Хувь	24.1	7.5	-16.6	
9	Эхийн эндэгдэл	Бодит тоо	0	5	5	
		100000 амьд төрөлтөд	0.0	29.8	29.8	
10	Тав хүртэлх насны хүүхдийн эндэгдэл	Бодит тоо	55	102	47	
		1000 амьд төрөлтөд	41.6	6.1	-35.5	
11	Нялхсын эндэгдэл	Бодит тоо	37	91	54	
		1000 амьд төрөлтөд	28.0	5.4	-22.6	
12	Нярайн эндэгдэл	Бодит тоо	11	76	65	
		1000 амьд төрөлтөд	8.3	4.5	-3.8	
		Нялхсын эндэгдэлд эзлэх хувь	29.7	83.5	53.8	
	Үүнээс	Нярайн эрт үеийн эндэгдэл	Бодит тоо	7	62	55
			Хувь	63.6	81.6	17.9
		Нярайн хожуу үеийн эндэгдэл	Бодит тоо	4	14	10
Хувь	36.4		18.4	-17.9		
13	Перинаталь эндэгдэл	Бодит тоо	16	146	130	
		1000 нийт төрөлтөд	12.0	8.7	-3.3	
14	1-5 хүртэлх насны хүүхдийн эндэгдэл	Бодит тоо	18	11	-7	
		1000 амьд төрөлтөд	13.6	0.7	-12.9	
15	Эмчлэгдсэн өвчтөн	Бодит тоо	214340	288696.5	74356.5	
16	Ор хоног	Бодит тоо	1373710	1846608	472898	
17	Орны фонд ашиглалт	Хувь	86	73	-13	
18	Дундаж ор хоног	Бодит тоо	6.4	6.4	0	
19	Орны эргэлт	Бодит тоо	40.6	35.4	-5.2	
20	Нийт үзлэг	Бодит тоо	8530860	9819688	1288828	
21	Урьдчилан сэргийлэх үзлэг	Хувь	29.5	29.5	0	

ЭХ, ХҮҮХДИЙН ЭРҮҮЛ МЭНДИЙН ҮЗҮҮЛЭЛТ (2023 оны 11 сарын байдлаар)

Төрөлт

2023 оны 11 сарын байдлаар нийслэлийн хэмжээнд 31337 эх амаржсан нь өмнөх оны мөн үеэс 384 төрөлтөөр буюу 1.2 хувиар буурсан байна. НЭМГ-ын харьяа эмнэлгүүдэд 16704 эх амаржсан.

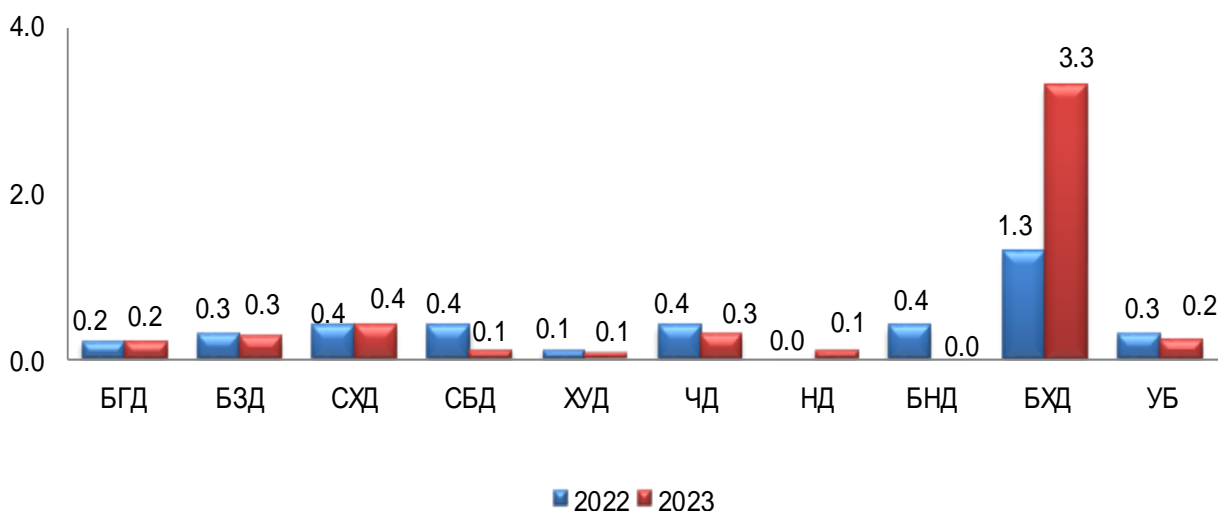
Зураг 1. Төрсөн эхийн тоо, сүүлийн 5 жилийн эхний 11 сарын байдлаар



Нийт төрөлтийн 2.9 хувийг өсвөр насны охидын төрөлт эзэлж, өмнөх онтой харьцуулахад 0.6-р буурсан байна.

Гэрийн төрөлтийн 107 тохиолдол бүртгэгдсэн нь өмнөх оны мөн үеэс 5 тохиолдлоор өсч, нийт төрөлтөд эзлэх хувь 0.3 байна. Гэрийн төрөлт Баянзүрх, Сонгинохайрхан, Чингэлтэй, Багахангай дүүрэгт хотын дундаж үзүүлэлтээс өндөр бүртгэгдсэн байна.

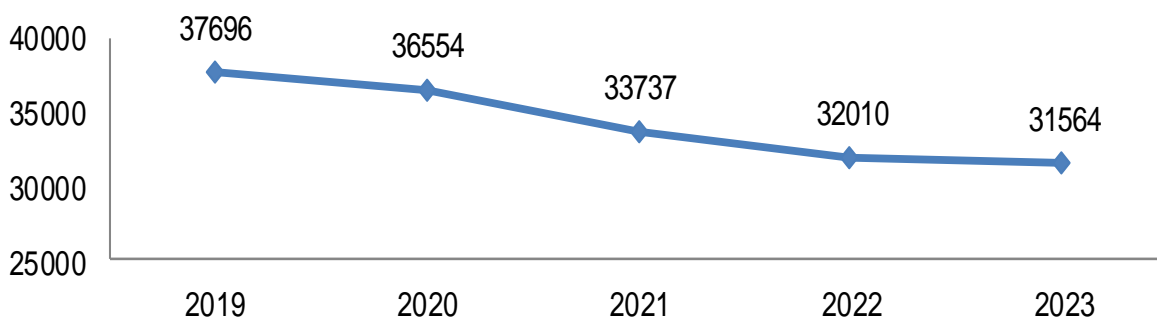
Зураг 2. Гэрийн төрөлт, нийт төрөлтөд эзлэх хувиар, дүүргийн байршлаар



Хүүхдийн эрүүл мэнд

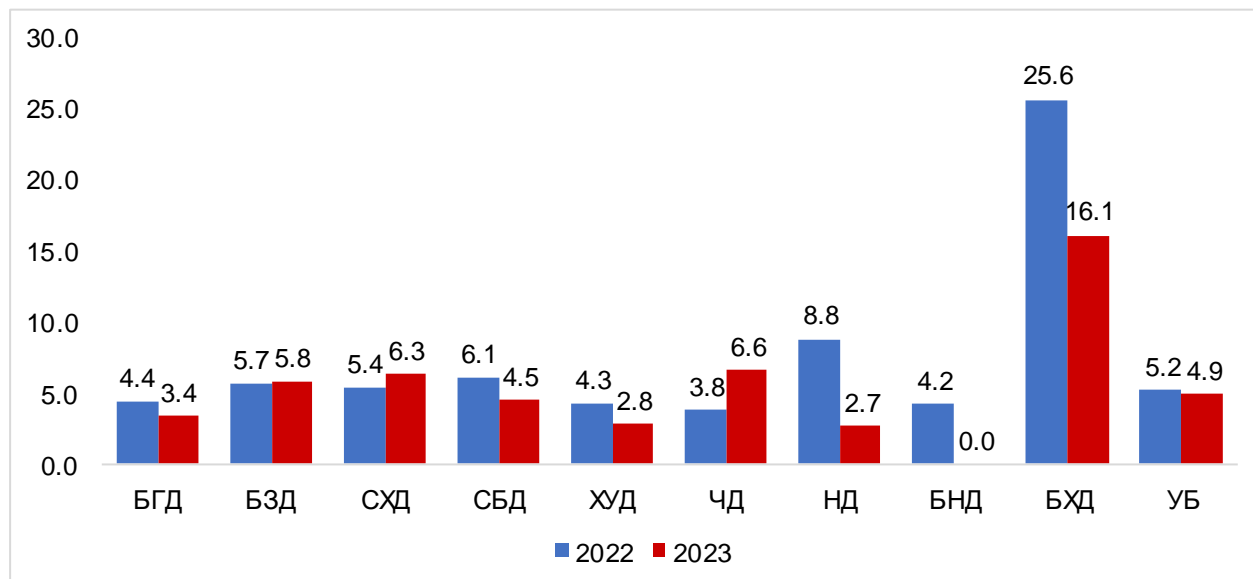
2023 оны 11 сарын байдлаар нийслэлийн хэмжээнд 31564 хүүхэд амьд төрсөн нь өнгөрсөн оны мөн үеэс 446 хүүхдээр буюу 1.4 хувиар буурсан байна. Амьд төрсөн хүүхдийн 14838 буюу 51.5 хувь нь хүү, 12615 буюу 48.5 хувь охин байна. Амьд төрсөн хүүхдийн 413 нь хоёр ихэр, 3 нь гурван ихэр хүүхэд байна.

Зураг 3. Амьд төрсөн хүүхдийн тоо, сүүлийн 5 жилийн эхний 11 сарын байдлаар



Амьгүй төрөлтийн 193 тохиолдол бүртгэгдсэн нь өмнөх оны мөн үеэс 5 тохиолдлоор нэмэгдсэн байна. Амьгүй төрөлт Баянзүрх, Сонгинохайрхан, Чингэлтэй, Багахангай дүүрэгт хотын дунджаас өндөр байна.

Зураг 4. Амьгүй төрөлт, 1000 нийт төрөлтөд, дүүргийн байршлаар

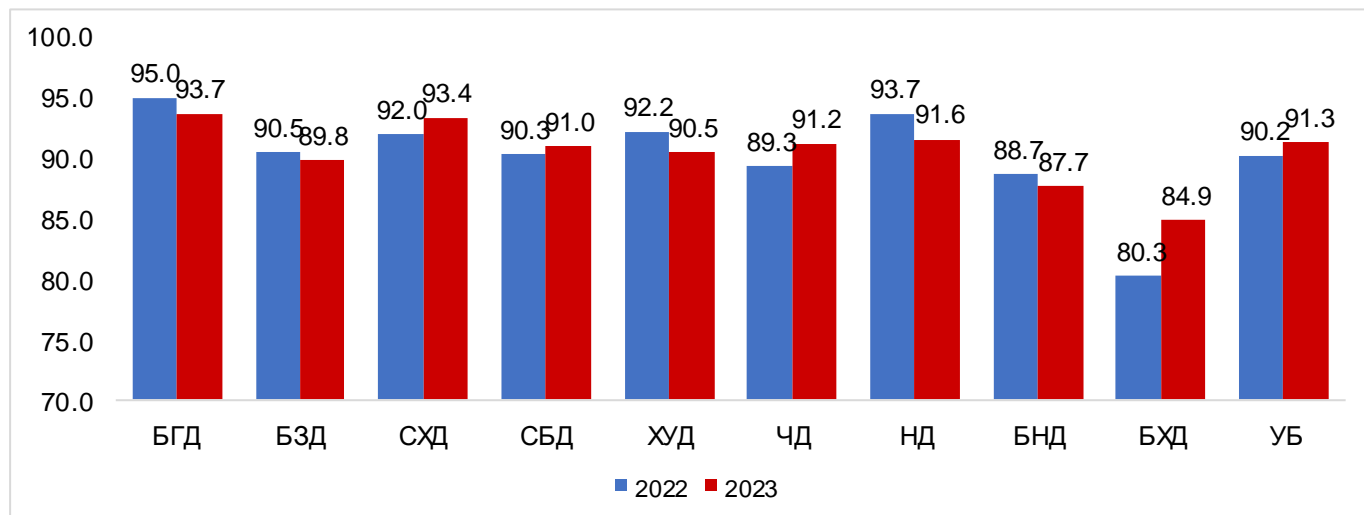


Жирэмсний хяналт

Жирэмсний хяналтад нийт 29176 эмэгтэй хамрагдсаны эрт үе буюу эхний 3 сартайдаа 91.3 хувь, 4-6 сартайдаа 7.8 хувь, 7 ба түүнээс дээш сартайд 0.9 хувь нь тус тус хамрагдсан байна. Жирэмсний эрт хяналтын хувь Баянзүрх, Сүхбаатар, Хан-Уул, Чингэлтэй, Багануур, Багахангай дүүрэгт УБ хотын дунджаас бага байна.

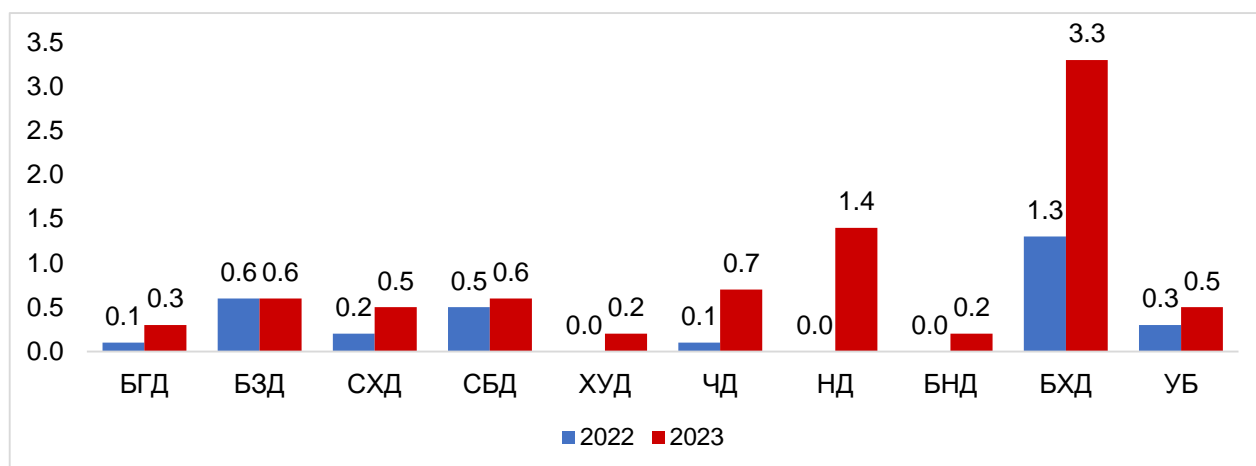
Шинээр хяналтанд орсон нийт жирэмсэн эхчүүд 98.4 хувь цусны ерөнхий шинжилгээнд хамрагдаж 4.1 хувь нь цус багадалттай, 99.6 хувь нь БЗДХ-ын шинжилгээнд хамрагдаж 1.3 хувьд нь трихомониаз, 0.2 хувьд нь заг хүйтэн, 2.3 хувьд нь тэмбүүгийн өвчлөл илэрсэн байна.

Зураг 5. Жирэмсний эрт хяналтын хувь, дүүргийн байршлаар



Эмчийн хяналтгүй төрөлтийн 193 тохиолдол бүртгэгдсэн нь өмнөх оноос 81 тохиолдлоор өссөн байна. Нийт төрөлтөд эзлэх хувь 0.6 хувь байгаа нь өмнөх оны мөн үеэс 0.3-р өссөн байна. Хяналтгүй төрөлт Баянзүрх, Сонгинохайрхан, Сүхбаатар, Чингэлтэй, Налайх, Багахангай дүүрэгт нийслэлийн дунджаас өндөр байна.

Зураг 6. Хяналтгүй төрөлтийн хувь, дүүргийн байршлаар



Эхийн эндэгдэл

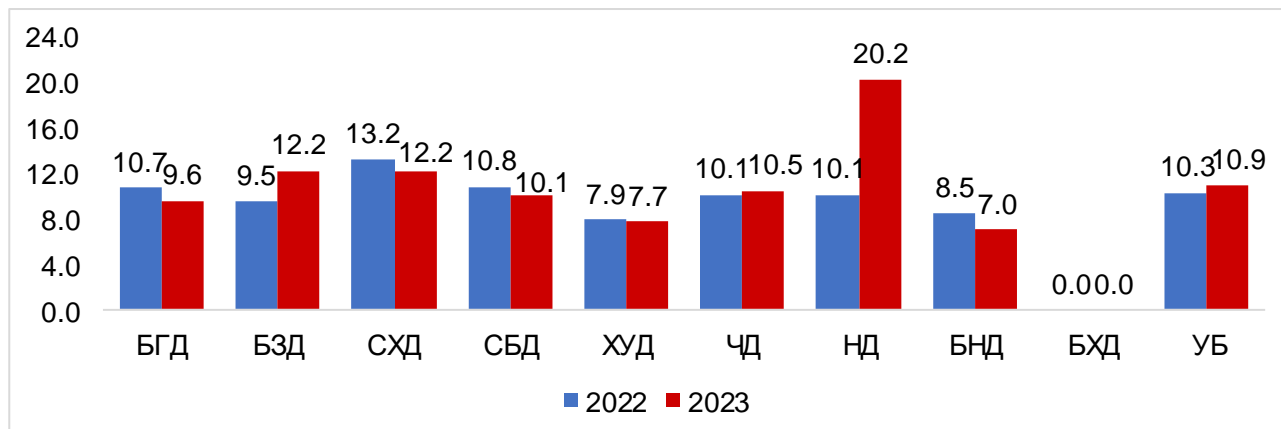
2023 оны 11 сарын байдлаар эхийн эндэгдлийн 12 тохиолдол бүртгэгдэж 100000 амьд төрөлтөд 38.0 байгаа нь өмнөх оны мөн үеэс 3 тохиолдлоор буюу 100000 амьд төрөлтөд 9.9-өөр өссөн байна.

Нялхсын эндэгдэл:

2023 оны 11 сарын байдлаар нялхсын эндэгдлийн 428 тохиолдол бүртгэгдэж, амьд төрсөн 1000 хүүхдэд 13.6 ногдож байна. Өнгөрсөн оны мөн үетэй харьцуулахад 32 тохиолдлоор, 1000 амьд төрөлтөд 1.2-оор тус тус өссөн байна. Нялхсын эндэгдлийн 63.7 хувь нь (n=273) нярай үедээ буюу 0-28 хоногтойдоо эндсэн байна.

Нярайн эндэгдэл 273 тохиолдол бүртгэгдэж, 1000 амьд төрөлтөд 8.6 байна. Эрт нярайн эндэгдэл өмнөх оны мөн үеэс 5 тохиолдлоор, хожуу нярайн эндэгдэл 18 тохиолдлоор тус тус өссөн үзүүлэлттэй байна.

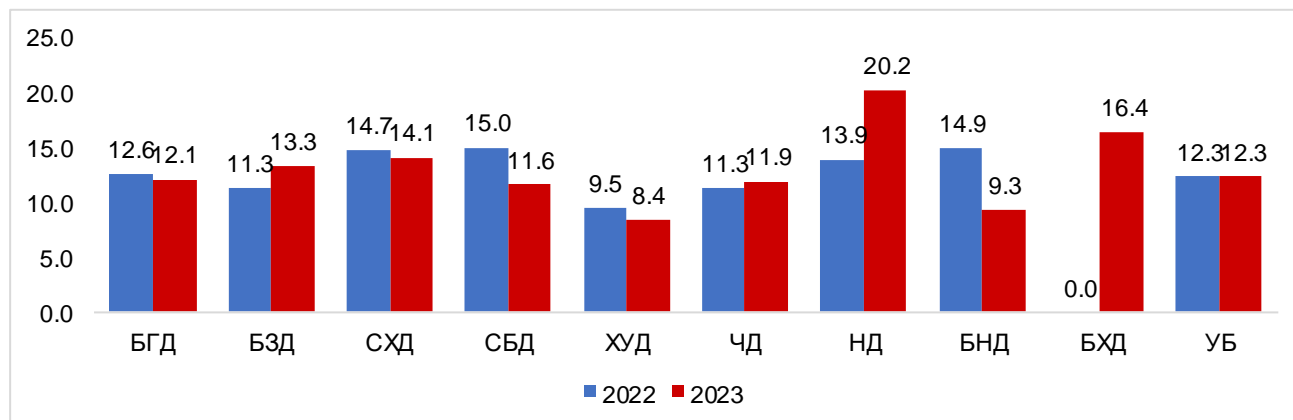
Зураг 7. Нялхсын эндэгдэл, 1000 амьд төрөлтөд, дүүргийн байршлаар



Тав хүртэлх насны хүүхдийн эндэгдэл:

Тав хүртэлх насны хүүхдийн эндэгдлийн 487 тохиолдол бүртгэгдэж, 1000 амьд төрөлтөд 15.5 байна. Өнгөрсөн оны мөн үетэй харьцуулахад 18 тохиолдлоор, 1000 амьд төрөлтөд 0.8-аар тус тус өссөн байна.

Зураг 8. Тав хүртэлх насны хүүхдийн эндэгдэл, 1000 амьд төрөлтөд, дүүргийн байршлаар



Тав хүртэлх хүүхдийн эндэгдэл, шалтгаанаар:

Шалтгаан	Нялхсын эндэгдэл		Тав хүртэлх насны хүүхдийн эндэгдэл	
	Бодит тоо	Хувь	Бодит тоо	Хувь
Перинаталь үеийн эмгэг /P00-P99/	257	60.0	257	52.8
Гажиг хөгжил /Q00-Q99/	84	19.6	92	18.9
Амьсгалын тогтолцооны өвчин /J00-J99/	29	6.8	38	7.8
Гадны шалтгаан /V01-Y98/	18	4.2	37	7.6
Халдварт өвчин /A00-B99/	7	1.6	11	2.3
Хоол боловсруулах тогтолцооны өвчин /K00-K93/	5	1.2	8	1.6
Мэдрэлийн тогтолцооны өвчин /G00-G99/	3	0.7	10	2.1
Хавдар /C00-D48/	7	1.6	14	2.9
Ковид-19 шалтгаант	1	0.2	1	0.2
Бусад	17	4.0	19	3.9
Нийт	428	100.0	487	100.0

Эх,хүүхдийн эндэгдэл, 2023 оны 11 сарын байдлаар (Бүртгэгдсэн газраар)

№	ЭМБ-ын нэр	Эх, хүүхдийн эндэгдэл					
		Эхийн эндэгдэл	Нялхсын эндэгдэл	Үүнээс			1-5 хүртэлх насны хүүхдийн эндэгдэл
				0-6 хоногтой	7-28 хоногтой	29-364 хоногтой	
1	БГДЭМТ		2			2	5
2	БЗДЭМТ		0				
3	СХДЭМТ		1			1	
4	СБДЭМТ		0				1
5	ХУДЭМТ		0				1
6	ЧДЭМТ		0				
7	НДЭМТ		9	3	2	4	
8	БНДЭМТ		6	3	1	2	1
9	БХДЭМТ		0				
10	БЗНЭ	1	1			1	1
11	СХНЭ	1	1			1	2
12	СБНЭ		1			1	
13	ХУНЭ		1			1	
14	Гачуурт		0				
15	Жаргалант		1			1	
16	Хувийн эмнэлэг		0				
17	Цэргийн төв эмнэлэг		0				
18	Өргөө амаржих газар	2	37	28	9		
19	Хүрээ амаржих газар		8	8			
20	Амгалан амаржих газар	1	23	20	2	1	
НЭМГ-ын харьяа ЭМБ-ын дүн		5	91	62	14	15	11
1	ЭХЭМҮТ	3	274	117	61	96	26
2	УНТЭ	2	0				
3	УХТЭ		0				
4	УГТЭ		5			5	2
5	ХСҮТ		0				
6	ХӨСҮТ		0				
7	ШШҮХ	1	37		6	31	15
8	ЭНЭҮТ	1	14	9	3	2	1
9	ЭМЯ хувийн эмнэлэг		3		1	2	1
10	ГГСҮТ		4			4	3
ЭМЯ-ны харьяа ЭМБ-ын дүн		7	337	126	71	140	48
Нийт дүн		12	428	188	85	155	59

Нэг хүртэлх насны хүүхдийн эндэгдлийн нийт 428 тохиолдлын 43.9 хувь нь 0-6 хоногтойдоо, 19.9 хувь нь 7-28 хоногтойдоо, 36.2 хувь нь 29 хоногоос 1 хүртэлх настайдаа эндсэн байна.

Хүүхдийн өсөлт хөгжил, хоол тэжээлийн мэдээ

2023 оны 11 сард 5 хүртэлх насны өсөлт, хөгжлийн хяналтанд хамрагдсан хүүхдийн 0.1 хувь нь туранхай, 0.1 хувь нь тураалтай, 0.1 хувь нь өсөлтийн хоцрогдолттой байна. Өсөлт хөгжлийн хяналтанд хамрагдсан хүүхдийн 0.3 хувь нь тэжээвэр, 42.4 хувь нь А амин дэм, 27.4 хувь нь Д аминдэм, 1.3 хувь нь олон найрлагат бичил тэжээл хэрэглэсэн ба 5.8 хувь нь АЗЦХ, 0.2 хувь нь суулгалтаар өвчилсөн байна. Хөгжлийн сааталтай 49 хүүхэд өсөлтийн хяналтанд хамрагдсан.

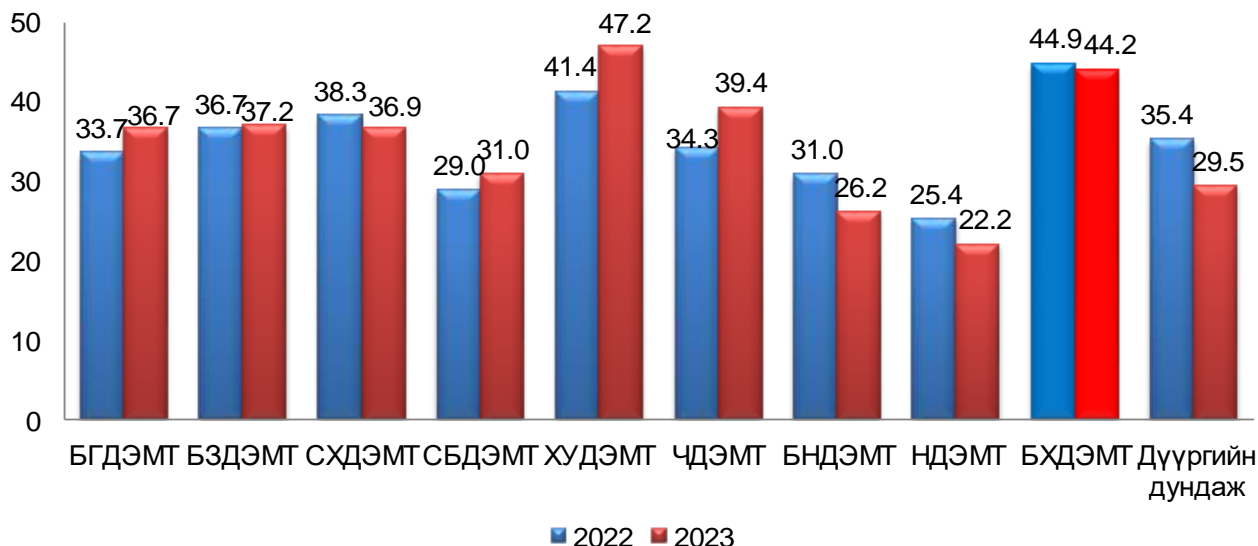
Үзүүлэлт		БҮГД	Хүйс		Нас, хүйсээр												
					0-6 сар		7-12 сар		24 сар		36 сар		48 сар		59 сар		
					эр	эм	эр	эм	эр	эм	эр	эм	эр	эм	эр	эм	
Хамралт	Нийт хүүхдийн тоо	152917	76136	76781	8774	8767	8968	9168	14706	14807	14765	14839	14428	14544	14495	14656	
	Тухайн сард өсөлтийн хяналтанд хамрагдсан хүүхдийн тоо	85398	42739	42659	6650	6623	6127	6114	7937	7931	7622	7592	7300	7248	7103	7151	
Хоол тэжээлийн үнэлгээ	Өндөр /нас	Z оноо -2 СХ	65	27	38	3	10	4	10	11	10	8	4	1	2	0	2
		Z оноо -3 СХ	23	11	12	4	3	1	4	4	2	1	2	1	1	0	0
	Жин/Өндөр /насан туранхай	Z оноо -2 СХ	77	33	44	7	7	6	14	13	16	6	5	0	2	1	0
		Z оноо -3 СХ	15	7	8	2	2	1	1	3	3	0	1	1	1	0	0
	Жин/нас /Тураал	Z оноо -2 СХ	52	26	26	4	3	5	8	7	9	9	4	1	0	0	2
		Z оноо -3 СХ	22	12	10	2	3	1	2	2	1	1	2	6	1	0	1
	Илүдэл жин, таргала /лт	Z оноо +2 СХ	71	43	28	21	11	6	7	6	8	7	1	2	1	1	0
		Z оноо +3 СХ	21	13	8	7	4	0	2	2	2	0	0	4	0	0	0
Хөгжлийн сааталтай хүүхдийн тоо		49	26	23	3	2	2	0	5	2	3	5	7	7	6	7	
Аминдэм, эрдэсийн хэрэглээ	А аминдэм уусан хүүхэд	36253	17876	18377	367	381	2578	2847	3988	4046	3777	3758	3582	3839	3584	3506	
	Д аминдэм уусан хүүхэд	23426	11664	11762	3126	3123	2409	2440	2718	2757	1399	1331	986	1007	1026	1104	
	Олон найрлагат бичил тэжээлийг хэрэглэсэн хүүхэд	1136	590	546	2	5	222	205	240	223	76	61	30	34	20	18	
Хооллолт	Эхийн сүүгээр дагнан хооллосон хүүхэд	12386	6183	6203	6082	6119	66	52	35	32	0	0	0	0	0	0	
	Тэжээвэр хүүхэд	247	131	116	131	116	0	0	0	0	0	0	0	0	0	0	
	Холимог хооллолт	1152	589	563	414	389	48	55	0	0	48	43	43	47	36	29	
	Нэмэгдэл хоолоор хооллосон хүүхэд	12306	6185	6121	149	139	4706	4652	396	405	323	323	310	314	301	288	
Амьсгалын цочмог халдвар		5008	2481	2527	273	299	366	391	450	439	489	470	446	460	457	468	
Суулгалт халдвар		173	87	86	13	16	19	20	25	23	13	15	13	8	4	4	
Жингээ алдахад хүргэж буй		8	6	2	1	0	0	0	1	1	4	1	0	0	0	0	
Осол гэмтэл		11	5	6	0	0	1	1	2	4	1	0	0	0	1	1	

АМБУЛАТОРИ, СТАЦИОНАРЫН ТУСЛАМЖ, ҮЙЛЧИЛГЭЭ

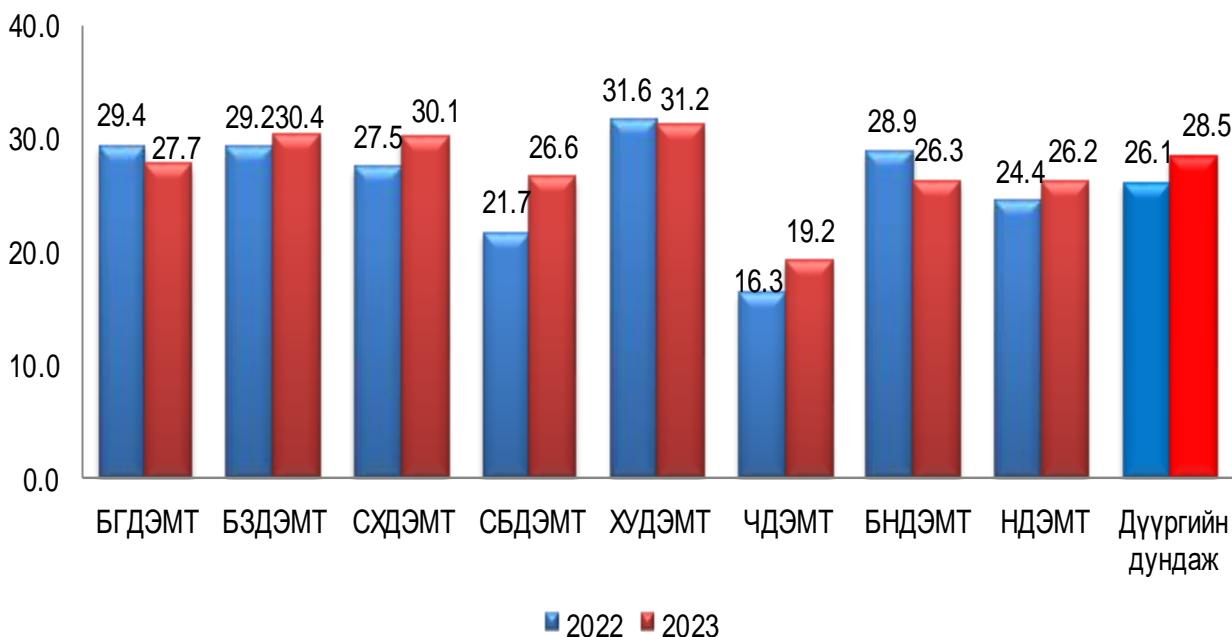
НЭМГ-ын харьяа болон мэдээ өгдөг бусад эмнэлгүүдэд 2023 оны 11 сарын байдлаар нийт 9819.7 мян үзлэг хийгдэж өнгөрсөн оны мөн үеэс 15.1 хувиар буюу 1288.8 мян үзлэгээр өссөн байна. Нийт үзлэгийн 40.9 хувь нь өрхийн эрүүл мэндийн төвд хийгдсэн байна.

Нийт үзлэгийн 29.5 хувийг урьдчилан сэргийлэх үзлэг, 52.7 хувийг өвчний учир амбулатори, 5.7 хувийг диспансерийн хяналтын үзлэг, 11.7 хувийг гэрийн идэвхтэй хяналтын үзлэг, 0.4 хувийг гэрийн дуудлага тус тус эзэлж байна.

Зураг 9. Нийт үзлэгт, урьдчилан сэргийлэх үзлэгийн эзлэх хувь, дүүргээр, 2023 оны 11 сарын байдлаар



Зураг 10. Өрхийн ЭМТ-ийн нийт үзлэгт, гэрийн идэвхтэй хяналтын үзлэгийн хувь, дүүргээр, 2023 оны эхний 11 сарын байдлаар



Амбулаторийн тусламж, үйлчилгээ, 2023 оны 11 сарын байдлаар

Үзүүлэлт		БГДЭМТ	БЗДЭМТ	СХДЭМТ	СБДЭМТ	ХҮДЭМТ	ЧДЭМТ	НДЭМТ	БНДЭМТ	БХДЭМТ	БЗДНЭ
Нийт үзлэгийн тоо		1005182	1573581	1261195	747512	827866	737792	225121	198845	48276	37108
Үүнээс: үзлэгийн хэлбэрээр	Урьдчилан сэргийлэх үзлэг	368727	585296	465104	231582	390895	290656	49994	52139	21362	110
	Хувь	36.7	37.2	36.9	31.0	47.2	39.4	22.2	26.2	44.2	0.3
	Өвчний учир	363914	561293	432468	360668	213828	301538	134004	111913	15158	35780
Бүртгэгдсэн халдварт бус өвчин		111564	143081	98449	111795	15354	19799	51858	5905	2878	2
Үүнээс	Шинэ	58545	61546	58040	53199	10297	17483	28350	3890	1315	2
	Хуучин	53019	81535	40409	58596	5057	2316	23508	2015	1563	0
Хорт хавдрын өвчлөл		305	354	84	36	544	48	64	0	0	0
Осол гэмтлийн өвчлөл		40	122	30	11	1015	226	545	934	52	2
Үзүүлэлт		СХДНЭ	СБДНЭ	ХҮДНЭ	Гачуурт	Хонхор	Жаргалант	Туул	Хантуул ХСЗС	Баянхан тэмүүлэл ХСЗС	Энэрэл
Нийт үзлэгийн тоо		310668	13693	148894	12305	13042	12769	10238	1478	3983	36349
Үүнээс: үзлэгийн хэлбэрээр	Урьдчилан сэргийлэх үзлэг	85267	951	2142	4146	3660	3321	3050	0	183	3273
	Хувь	27.4	6.9	1.4	33.7	28.1	26.0	29.8	0.0	4.6	9.0
	Өвчний учир	205523	12742	128553	5979	6100	7082	4727	1478	3800	32829
Бүртгэгдсэн халдварт бус өвчин		44089	13693	13811	2907	595	3321	1886	1478	1683	5240
Үүнээс	Шинэ	35699	9886	6879	1878	442	2141	1140	165	519	2057
	Хуучин	8390	3807	6932	1029	153	1180	746	1313	1164	3183
Хорт хавдрын өвчлөл		288	2	0	0	0	19	0	0	0	0
Осол гэмтлийн өвчлөл		0	71	0	31	23	90	29	0	0	300
Үзүүлэлт		ШЭНТ	Цэргийн төв эмнэлэг	ТТАХНЭ	ШШГЕГ-ЦХБНЭ	УАУЭСЖ	СЗСҮТ	ХБНЭ 429	ТЗТЭ	ХАБЭМТ-МӨЭ	ХХЭМБ
Нийт үзлэгийн тоо		68301	113782	190549	14517	14121	4055	27072	183689	54213	1824103
Үүнээс: үзлэгийн хэлбэрээр	Урьдчилан сэргийлэх үзлэг	1759	21977	68081	4627	0	0	25181	83946	42042	76320
	Хувь	2.6	19.3	35.7	31.9	0.0	0.0	93.0	45.7	77.5	4.2
	Өвчний учир	66542	91795	121076	2618	14121	4055	1891	98168	8480	1743271
Бүртгэгдсэн халдварт бус өвчин		19530	66984	41428	0	0	0	0	33700	46	0
Үүнээс	Шинэ	15819	47984	20393	0	0	0	0	13186	37	0
	Хуучин	3711	19000	21035	0	0	0	0	20514	9	0
Хорт хавдрын өвчлөл		0	0	0	0	0	0	0	8	0	0
Осол гэмтлийн өвчлөл		0	1540	445	0	0	0	0	53	0	0

Халдварт бус өвчний эрт илрүүлгийн үзлэгийн мэдээ, 2023 оны 11 сарын байдлаар

Үзүүлэлт	БГДЭМТ	БЗДЭМТ	СХДЭМТ	СБДЭМТ	ХУДЭМТ	ЧДЭМТ	НДЭМТ	БНДЭМТ	БХДЭМТ	Гачуурт	Хонхор	Жаргалант	Туул	Дүн	
Хамрагдах хүн амын тоо	155743	251871	215190	92523	146075	93309	24774	18879	2816	2700	4049	5511	2501	1007929	
Артерийн гипертензи эрт илрүүлэг үзлэгт анх удаа хамрагдсан хүний тоо	103577	143639	100882	83236	116785	44350	21136	11203	1802	888	1504	3924	1314	634240	
Үүнээс	Эрэгтэй	38325	49204	38448	29578	45567	15778	9893	4665	826	304	531	1614	567	235300
	Эмэгтэй	65252	94435	62434	53658	71218	28572	11243	6538	976	584	973	2310	747	398940
Хамрагдалтын хувь	66.5	57.0	46.9	90.0	79.9	47.5	85.3	59.3	64.0	32.9	37.1	71.2	52.5	62.9	
Давтан үзлэг	11159	48800	4702	13965	34618	6047	4994	589	1374	94	613	777	262	127994	
Оношлогдсон артерийн гипертензи	643	2378	839	1721	231	0	302	44	0	52	498	258	21	6987	
Хамрагдах хүн амын тоо	98157	152027	126174	59406	89860	59125	15239	11689	1674	2064	3995	3826	1632	624868	
Чихрийн шижин хэв шинж-2 эрт илрүүлэг үзлэгт анх удаа хамрагдсан хүний тоо	81786	130810	76956	79627	90789	37709	17646	10661	1718	840	1480	3526	1160	534708	
Үүнээс	Эрэгтэй	29268	44620	29446	29824	35447	13051	8021	4448	790	283	512	1485	449	197644
	Эмэгтэй	52518	86190	47510	49803	55342	24658	9625	6213	928	557	968	2041	711	337064
Хамрагдалтын хувь	83.3	86.0	61.0	134.0	101.0	63.8	115.8	91.2	102.6	40.7	37.0	92.2	71.1	85.6	
Давтан үзлэг	2062	31796	2182	6604	11809	1931	2841	203	1290	38	362	771	117	62006	
Оношлогдсон чихрийн шижин	98	613	219	293	40	0	18	8	0	2	1	25	9	1326	
Элэгний хорт хавдрын эрт илрүүлэг үзлэгт хамрагдсан хүний тоо	3473	19072	14955	462	24925	7525	159	1529	841	0	973	0	638	74552	
Үүнээс	Эрэгтэй	1175	6547	5680	184	8842	2500	108	675	368	0	677	0	195	26951
	Эмэгтэй	2298	12525	9275	278	16083	5025	51	854	473	0	296	0	443	47601
Оношлогдсон Хорт хавдар	0	8	9	14	3	0	5	0	0	0	0	0	0	39	

2023 оны 11 сарын байдлаар артерийн гипертензи өвчний эрт илрүүлгийн үзлэгт хамрагдвал зохих хүн амын 62.9 хувь, чихрийн шижин хэв шинж 2-ын эрт илрүүлгийн үзлэгт 85.6 хувь, элэгний хорт хавдрын эрт илрүүлгийн үзлэгт 74552 иргэн хамрагдаж 39 хорт хавдрын тохиолдлыг оношилсон.

Стационарын үзүүлэлт, 2023 оны 11 сарын байдлаар

N:	Байгууллагын нэр	Ажиллаж байгаа орны тоо	Хэвтсэн өвчтөн	Гарсан өвчтөн	Ор хоног	Эмнэлгийн нас баралт		Хоног болоогүй нас баралт	
						Бодит тоо	Хувь	Бодит тоо	Хувь
1	УНТЭ	568	22571	22058	129562	359	1.6	48	13.4
2	УХТЭ	195	13212	12891	83713	168	1.3	44	26.2
3	УГТЭ	430	22705	22111	147231	360	1.6	68	18.9
4	ЭХЭМҮТ	777	30692	30362	198691	345	1.1	18	5.2
5	СЭМҮТ	450	8919	8908	185020	11	0.1	2	18.2
6	ГССҮТ	412	18765	18415	145388	193	1.0	44	22.8
7	АӨСҮТ	170	4221	4188	32993	0	0.0	0	0.0
8	ХӨСҮТ	530	12892	12712	114708	103	0.8	13	12.6
9	ХСҮТ	275	10964	10647	60626	316	2.9	67	21.2
10	УАУТХЭ	130	5688	5666	39533	0	0.0	0	0.0
11	АШУУИС-ийн эмнэлэг	150	4987	4915	25538	46	0.9	6	13.0
12	Хүүхдийн төв сувилал	90	2180	2176	16517	0	0.0	0	0.0
13	ЭНЭҮТ	300	27254	27068	192208	18	0.1	6	33.3
14	ЭМЯ хувийн эмнэлэг	1599	58478	57020	318666	184	0.3	18	9.8
15	АШУУИС төв эмнэлэг	24	1014	838	6277	0	0.0	0	0.0
ЭМЯ-ны харьяа эмнэлгүүдийн дүн		6100	244542	239975	1696671	2103	0.9	334	15.9
1	Цэргийн төв эмнэлэг	570	17970	17750	122983	76	0.4	12	15.8
2	ТТАХНЭ	246	10462	10365	65119	22	0.2	5	22.7
3	ТЗТЭ	240	6522	6439	47443	3	0.0	0	0.0
4	ШШГЕГ-ЦХБНЭ	40	1075	1031	13409	0	0.0	0	0.0
5	ШШГЕГ-НЭ	175	80	67	7305	0	0.0	0	0.0
6	УАУЭСТ	100	4761	4728	33113	0	0.0	0	0.0
7	СЗСҮТ	60	1237	1176	13245	0	0.0	0	0.0
8	ХБХСЗХТ	250	1370	1428	19107	0	0.0	0	0.0
9	ХБНЭ-401	120	2437	2283	26855	0	0.0	0	0.0
Бусад эмнэлгүүдийн дүн		1801	45914	45267	348579	101	0.2	17	16.8
1	ХУДЭМТ	90	3597	3574	27315	15	0.4	1	6.7
2	СХДЭМТ	298	7844	7756	56427	118	1.5	49	41.5
3	ЧДЭМТ	262	8177	8089	49898	91	1.1	19	20.9
4	БГДЭМТ	426	13190	13019	81483	171	1.3	50	29.2
5	БНДЭМТ	253	8468	8323	57579	40	0.5	14	35.0
6	НДЭМТ	215	7559	7473	51967	27	0.4	9	33.3
7	СБНЭ	345	14793	14547	95239	132	0.9	33	25.0
8	СХНЭ	365	18809	18529	107615	202	1.1	35	17.3
9	ХУНЭ	246	14253	14149	88978	24	0.2	0	0.0
10	БЗНЭ	358	15059	14822	93564	187	1.2	43	23.0
11	Өргөө амаржих газар	363	17852	19559	101377	40	0.2	8	20.0
12	Хүрээ амаржих газар	85	6838	6788	28702	8	0.1	2	25.0
13	Амгалан амаржих газар	200	12804	12764	62681	24	0.2	4	16.7
14	Энэрэл	84	3123	3067	19534	29	0.9	9	31.0
15	Аддиктологийн төв	95	3308	3281	24807	0	0.0	0	0.0
16	СЗКЭ	175	4578	4445	62534	1	0.0	0	0.0
17	Гачуурт	17	165	131	1063	0	0.0	0	0.0
18	Жаргалант	15	431	413	2891	1	0.2	1	100.0
19	Туул	15	608	597	4120	0	0.0	0	0.0
20	Багахангай	35	747	722	5183	1	0.1	0	0.0
21	Хонхор	15	417	394	2729	0	0.0	0	0.0
22	Эрүүл үрс	55	432	432	3371	0	0.0	0	0.0
23	Хувийн эмнэлгүүд	2332	79974	78982	468718	41	0.1	2	4.9
24	Хантуул	10	41	36	254	0	0.0	0	0.0
НЭМГазрын харьяа эмнэлгүүдийн дүн		6354	243067	241892	1498029	1152	0.5	279	24.2
БҮГД		14255	533523	527134	3543279	3356	0.6	630	18.8
NEMG		8155	288981	287159	1846608	1253	0.4	296	23.6

Стационарын үзүүлэлт, 2023 оны 11 сарын байдлаар

N:	Байгууллагын нэр	8-24 цагийн доторх нас баралт		Эмчлэгдсэн өвчтөн	Фонд ашиглалт	Фонд ашиглалтын хувь	Дундаж ор хоног	Орны эргэлт
		Бодит тоо	Хувь					
1	УНТЭ	29	60.4	22494.0	228.1	73.6	5.8	39.6
2	УХТЭ	24	54.5	13135.5	429.3	138.5	6.4	67.4
3	УГТЭ	46	67.6	22588.0	342.4	110.5	6.5	52.5
4	ЭХЭМҮТ	8	44.4	30699.5	255.7	82.5	6.5	39.5
5	СЭМҮТ	0	0.0	8919.0	411.2	132.6	20.7	19.8
6	ГССҮТ	17	38.6	18686.5	352.9	113.8	7.8	45.4
7	АӨСҮТ	0	0.0	4204.5	194.1	62.6	7.8	24.7
8	ХӨСҮТ	6	46.2	12853.5	216.4	69.8	8.9	24.3
9	ХСҮТ	34	50.7	10963.5	220.5	71.1	5.5	39.9
10	УАУТХЭ	0	0.0	5677.0	304.1	98.1	7.0	43.7
11	АШУҮИС-ийн эмнэлэг	1	16.7	4974.0	170.3	54.9	5.1	33.2
12	Хүүхдийн төв сувилал	0	0.0	2178.0	183.5	59.2	7.6	24.2
13	Эх, нярай эмэгтэйчүүдийн үндэсний төв	2	33.3	27170.0	640.7	206.7	7.1	90.6
14	ЭМЯ хувийн эмнэлэг	13	72.2	57841.0	199.3	64.3	5.5	36.2
15	АШУҮИС-ийн төв эмнэлэг	0	0.0	926.0	261.5	84.4	6.8	38.6
ЭМЯ-ны харьяа эмнэлгүүдийн дүн		180	53.9	243310	278.1	89.7	7.0	39.9
1	Цэргийн төв эмнэлэг	2	16.7	17898.0	215.8	69.6	6.9	31.4
2	ТТАХНЭ	4	0.0	10424.5	264.7	85.4	6.2	42.4
3	ТЗТЭ	0	0.0	6482.0	197.7	63.8	7.3	27.0
4	ШШГЕГ-ЦХБНЭ	0	0.0	1053.0	335.2	108.1	12.7	26.3
5	ШШГЕГ-НЭ	0	0.0	73.5	41.7	13.5	99.4	0.4
6	УАУЭСТ	0	0.0	4744.5	331.1	106.8	7.0	47.4
7	СЗСҮТ	0	0.0	1206.5	220.8	71.2	11.0	20.1
8	ХБХСЗХТ	0	0.0	1399.0	76.4	24.7	13.7	5.6
9	ХБНЭ-401	0	0.0	2360.0	223.8	72.2	11.4	19.7
Бусад эмнэлгүүдийн дүн		6	35.3	45641.0	193.5	62.4	7.6	25.3
1	ХУДЭМТ	0	0.0	3593.0	303.5	97.9	7.6	39.9
2	СХДЭМТ	21	42.9	7859.0	189.4	61.1	7.2	26.4
3	ЧДЭМТ	12	63.2	8178.5	190.5	61.4	6.1	31.2
4	БГДЭМТ	28	56.0	13190.0	191.3	61.7	6.2	31.0
5	БНДЭМТ	13	92.9	8415.5	227.6	73.4	6.8	33.3
6	НДЭМТ	4	44.4	7529.5	241.7	78.0	6.9	35.0
7	СБНЭ	23	69.7	14736.0	276.1	89.1	6.5	42.7
8	СХНЭ	18	51.4	18770.0	294.8	95.1	5.7	51.4
9	ХУНЭ	0	0.0	14213.0	361.7	116.7	6.3	57.8
10	БЗНЭ	31	72.1	15034.0	261.4	84.3	6.2	42.0
11	Өргөө амаржих газар	6	75.0	18725.5	279.3	90.1	5.4	51.6
12	Хүрээ амаржих газар	2	100.0	6817.0	337.7	108.9	4.2	80.2
13	Амгалан амаржих газар	1	25.0	12796.0	313.4	101.1	4.9	64.0
14	Энэрэл	6	66.7	3109.5	232.5	75.0	6.3	37.0
15	Аддиктологийн төв	0	0	3294.5	261.1	84.2	7.5	34.7
16	СЗКЭ	0	0	4512.0	357.3	115.3	13.9	25.8
17	Гачуурт	0	0	148.0	62.5	20.2	7.2	8.7
18	Жаргалант	0	0	422.5	192.7	62.2	6.8	28.2
19	Туул	0	0	602.5	274.7	88.6	6.8	40.2
20	Багахангай	0	0	735.0	148.1	47.8	7.1	21.0
21	Хонхор	0	0	405.5	181.9	58.7	6.7	27.0
22	Эрүүл үрс	0	0	432.0	61.3	19.8	7.8	7.9
23	Хувийн эмнэлгүүд	1	0	79498.5	201.0	64.8	5.9	34.1
24	Хантуул	0	0	38.5	25.4	8.2	6.6	3.9
НЭМГазрын харьяа эмнэлгүүдийн дүн		166	59.5	243055.5	235.8	76.1	6.2	38.3
БҮГД		352	55.9	532006.5	248.6	80.2	6.7	37.3
NEMG		172	58.1	288696.5	226.4	73.0	6.4	35.4

Стационарын тусламж үйлчилгээ

2023 оны 11 сарын байдлаар ЭМЯ-ны харьяа төв эмнэлэг, НЭМГ-ын харьяа болон мэдээ ирүүлдэг эмнэлгүүдэд нийт 532006.5 хүн хэвтэн эмчлэгдэн 3543279 ор хоног ашигласан бөгөөд ор ашиглалтын хувь 80.2, дундаж ор хоног 6.7, орны эргэлт 35.4 байна.

Нийслэлийн эрүүл мэндийн газрын харьяа болон бусад мэдээ ирүүлдэг ор бүхий эмнэлгүүдэд 288696 хүн хэвтэн эмчлэгдэн, 1846608 ор хоног ашигласан бөгөөд ор ашиглалтын хувь 73.0, дундаж ор хоног 6.4, орны эргэлт 35.4 байна.

Эмнэлгийн нас баралтын 3356 тохиолдол бүртгэгдсэний 34.3 хувь нь НЭМГ-ын харьяа ор бүхий эмнэлэгт, 3.0 хувь нь НЭМГ-т мэдээ өгдөг бусад эмнэлэгт, 62.7 хувь ЭМЯ-ны харьяа улсын эмнэлгүүдэд бүртгэгджээ.

Хоног болоогүй 630 нас баралтын 53.0 хувь нь ЭМЯ-ны харьяа ор бүхий улсын эмнэлэгт, 47.0 хувь нь НЭМГ-ын харьяа болон мэдээ өгдөг ор бүхий эмнэлэгт бүртгэгдсэн байна.

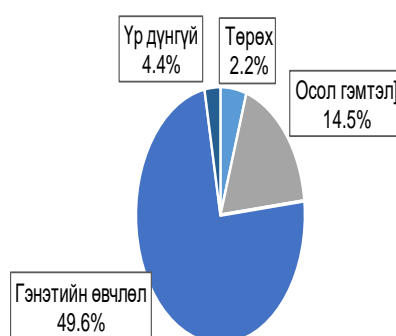
НЭМГ-ын харьяа болон мэдээ өгдөг ор бүхий бүх эмнэлэгт 1253 эмнэлгийн нас баралт бүртгэгдсэн ба 296 буюу 23.6 хувь нь хоног болоогүй нас баралт үүнээс 172 буюу 58.1 хувь нь 8-24 цагийн дотор нас барсан байна.

Түргэн тусламжийн үзүүлэлт

2023 оны эхний 11 сарын байдлаар Нийслэлийн түргэн тусламжийн төв болон дүүрэг, тосгоны ЭМТ-д нийт 399469 дуудлага хүлээн авч үйлчилснээс 49340 буюу 12.4 хувийг осол гэмтлийн дуудлага эзэлж байна. Нийт дуудлага өмнөх оноос 33361-ээр нэмэгдэж, осол гэмтлийн дуудлага 13924-өөр буурсан байна.

Нийслэлийн түргэн тусламжийн төв 11-р сард 36690 дуудлага хүлээн авч үйлчилснээс 5308 тохиолдол буюу 14.5 хувийг осол гэмтлийн дуудлага эзэлж байна. Нийт дуудлагын 29.2 хувь нь хүүхдийн, 70.8 хувь нь насанд хүрэгчдийн дуудлага эзэлж байна. Нийт дуудлагын дотор яаралтай дуудлага 54.2 хувийг үүнээс 20 минутын дотор 79.0 хувьд нь очиж эмнэлгийн тусламж үзүүлсэн байна.

Зураг 11. НТТТ-ийн насанд хүрэгчдийн дуудлага, төрлөөр /2023 оны 9-р сард/



Нас баралт

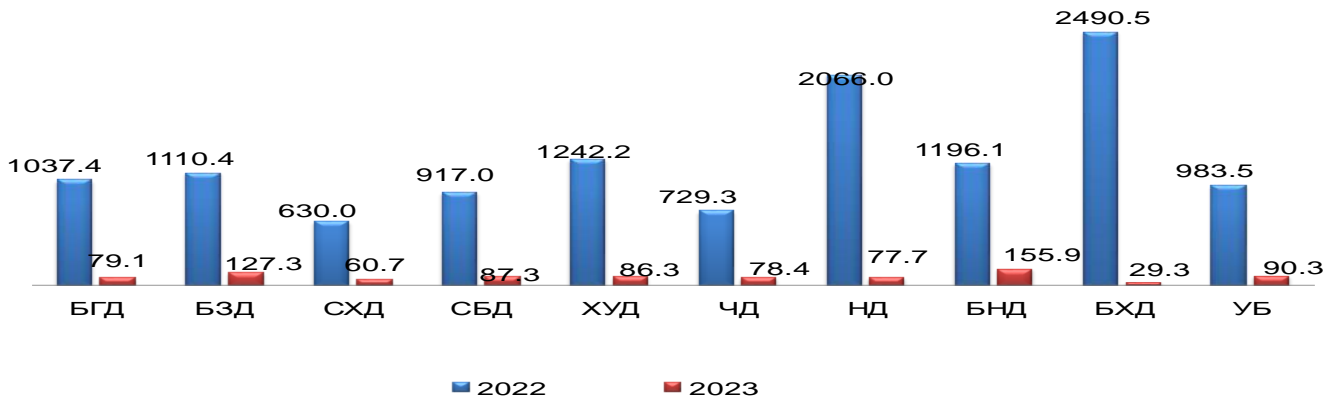
2023 оны эхний 11 сарын байдлаар ЭМЯ-ны харьяа төв эмнэлэг, НЭМГ-ын харьяа болон мэдээ ирүүлдэг эмнэлгүүдэд 7977 нас баралтын тохиолдол бүртгэгдсэн нь өнгөрсөн оны мөн үеэс 304 тохиолдлоор буурсан байна. Нийт нас баралтын 49.6 хувь нь НЭМГ-ын харьяа улс болон хувийн эмнэлэгт, 50.4 хувь нь ЭМЯ-ны харьяа төв эмнэлгүүдэд бүртгэгджээ.

НЭМГ-ын харьяа улс, хувийн хэвшил болон бусад эмнэлэгт нийт 3953 нас баралтын тохиолдол бүртгэгдсэний 53.9 хувь нь эрэгтэй, 46.1 хувь нь эмэгтэйчүүд байна. Нас баралтыг шалтгаанаар авч үзэхэд хорт хавдрын нас баралт 32.7, сүрьеэгийн нас баралт 0.4, осол гэмтэл, гадны шалтгаант нас баралт 3.0 хувийг тус тус эзэлж байна.

Халдварт өвчин

2023 оны эхний 11 сарын байдлаар халдварт өвчний 19337 тохиолдол бүртгэгдэж, 10000 хүн амд 123.3 байна. Өмнөх оны мөн үетэй харьцуулахад 163629 тохиолдлоор, 10000 хүн амд 1081.1-ээр тус тус буурсан байна.

Зураг 12. Бүртгэгдсэн халдварт өвчин, 10000 хүн амд, дүүргийн байршлаар

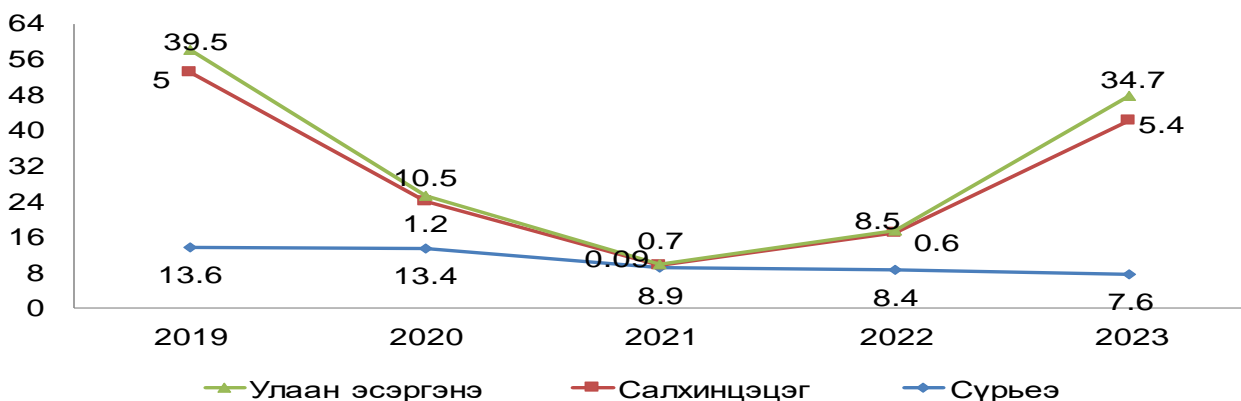


Нийт халдварт өвчин Баянзүрх, Багануур дүүрэгт Улаанбаатар хотын дундаж үзүүлэлтээс өндөр байна. Өнгөрсөн оны мөн үеэс Амьсгалын замаар дамжих халдварт өвчин 10000 хүн амд 1086.8-аар, бэлгийн замаар дамжих халдварт өвчин 1.4-өөр тус тус буурсан. Гэдэсний халдварт өвчин 3.5-аар, зоонозын халдварт өвчин 0.2-оор, бусад халдварт өвчин 3.7-оор тус тус өссөн.

Амьсгалын замын халдварт өвчин

Амьсгалын замын халдварт өвчин нийт бүртгэгдсэн халдварт өвчний 51.8 хувийг эзэлж, 10000 хүн амд 64.0 байна. Нийт амьсгалын замын өвчлөлийн 54.2 хувийг салхинцэцэг, 11.8 хувийг сүрьеэ, 8.4 хувийг улаан эсэргэнэ, 24,8 хувийг гар хөл амны өвчин, 0,8 хувийг гахайн хавдар, 0,03 хувийг менингококкт халдвар тус тус эзэлж байна.

Зураг 13. Амьсгалын замын зарим халдварт өвчин, 10000 хүн амд, сүүлийн 5 жилийн эхний 9 сарын байдлаар



Шинээр илэрсэн сүрьеэгийн 1185 тохиолдол бүртгэгдэж 10000 хүн амд 7.6 байна. Өмнөх оны мөн үетэй харьцуулахад 88 тохиолдлоор буурсан байна. Нийт тохиолдлын 7.8 хувийг 0-14 насны хүүхэд эзэлж байгаа нь өмнөх оны мөн үетэй харьцуулахад 0.1 хувиар өссөн байна.

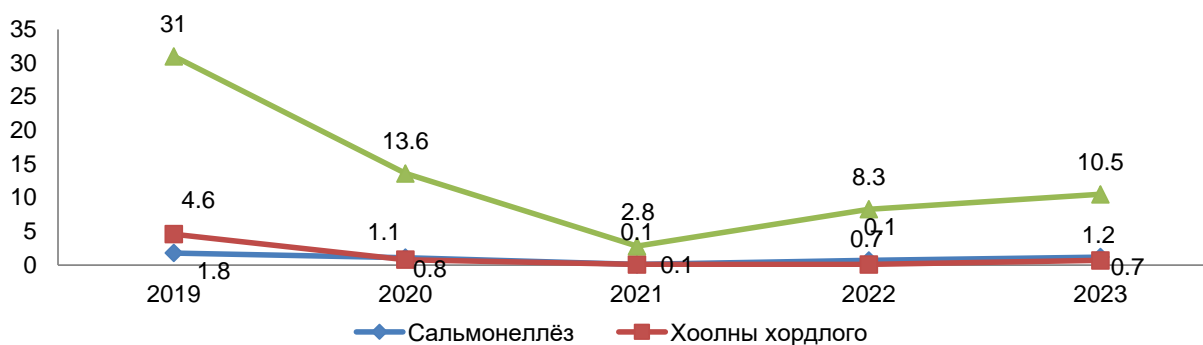
Салхинцэцэгийн халдварын 5440 тохиолдол бүртгэгдсэн ба 10000 хүн амд 34.7 байгаа нь өмнөх оны мөн үеэс 4139 тохиолдлоор өссөн. Өвчлөлийн 39.8 хувийг 0-4 насныхан эзэлж байна.

Улаан эсэргэнэ өвчлөлийн нийт 841 тохиолдол бүртгэгдсэн ба 10000 хүн амд 5.4 байгаа нь өмнөх оны мөн үеэс 748 тохиолдлоор өссөн.

Гэдэсний халдварт өвчин

Гэдэсний халдварт өвчин 1975 тохиолдол бүртгэгдэж нийт халдварт өвчний 10.2 хувийг эзэлж, 10000 хүн амд 12.6 байна.

Зураг 14. Гэдэсний зарим халдварт өвчин, 10000 хүн амд, сүүлийн 5 жилийн эхний 11 сарын байдлаар



Сальмонеллэз өвчлөлийн 193 тохиолдол бүртгэгдсэн ба 10000 хүн амд 1.2 байгаа нь өмнөх оны мөн үеэс 38 тохиолдлоор өссөн байна.

Цусан суулга өвчлөлийн 1646 тохиолдол бүртгэгдсэн ба 10000 хүн амд 10.5 байгаа нь өмнөх оны мөн үеэс 386 тохиолдлоор өссөн байна. Бактерийн гаралтай бусад хоолны хордлогын 111 тохиолдол бүртгэгдсэн ба 10000 хүн амд 0.7 байгаа нь өмнөх оны мөн үетэй харьцуулахад 98 тохиолдлоор өссөн байна.

Бэлгийн замаар дамжих халдвар

Зонхилон тохиолдох бэлгийн замаар дамжих халдварын 5554 замаар дамжих халдварын 24.7 хувийг заг хүйтэн, 43.7 хувийг тэмбүү, 17.7 хувийг трихомониаз, 0.4 хувийг ХДХВ/ДОХ тус тус эзэлж байна. Нийт өвчлөлийн 15.5 хувийг 10-19 насныхан эзэлж байгаа. Төрөлхийн тэмбүүгийн тохиолдол 17 бүртгэгдсэн байна.

Зураг 15. Зонхилон тохиолдох БЗДХ, 10000 хүн амд, 2022, 2023 оны эхний 11 сарын байдлаар



Эх, хүүхдийн эрүүл мэндийн үзүүлэлт, 2023 оны эхний 11 сарын байдлаар

№	Байршил	Дундаж хүн ам	Төрсөн эх	Амьд төрсөн нярай	Нийт нас баралт	0-1 хүртэлх насны хүүхдийн эндэгдэл		1-5 хүртэлх насны хүүхдийн эндэгдэл	
						Бодит тоо	1000 амьд төрөлтөд	Бодит тоо	1000 амьд төрөлтөд
1	Баянгол	241636	3491	3542	854	34	9.6	9	2.5
2	Баянзүрх	396345	6672	6711	1557	82	12.2	7	1.0
3	Сонгинохайрхан	341826	5800	5826	1601	71	12.2	11	1.9
4	Сүхбаатар	143493	1972	1978	668	20	10.1	3	1.5
5	Хан Уул	224018	4628	4661	805	36	7.7	3	0.6
6	Чингэлтэй	147399	2094	2102	738	22	10.5	3	1.4
7	Налайх	39254	735	743	239	15	20.2	0	0.0
8	Багануур	29387	424	431	136	3	7.0	1	2.3
9	Багахангай	4438	61	61	11	0	0.0	1	16.4
10	Дүүргийн дүн	1567794	25877	26055	6609	283	10.9	38	1.5
11	Сонгинохайрхан ЭМТ	154054	2323	2320	698	34	14.7	5	2.2
12	Сонгинохайрхан НЭ	187772	3477	3506	901	37	10.6	6	1.7
13	Хан-Уул ЭМТ	128959	2125	2139	343	21	9.8	3	1.4
14	Хан-Уул НЭ	95059	2503	2525	462	15	5.9	0	0.0
15	Энэрэл		0	0	0	0	0.0	0	0.0
16	Амаржих газар		0	0	0	0	0.0	0	0.0
17	Цэргийн төв эмнэлэг		0	0	0	0	0.0	0	0.0
18	Дүүргийн ЭМТ		0	0	0	0	0.0	0	0.0
19	ТЗТЭ		0	0	0	0	0.0	0	0.0
20	ШШГЕГ-НЭ		0	0	0	0	0.0	0	0.0
21	ХХЭМБ		0	0	0	0	0.0	0	0.0
22	Нийслэлийн ЭМГ-ын дүн	1567794	25877	26055	6609	283	10.9	38	1.5
23	ХӨСҮТ		0	0	0	0	0	0	0
24	АӨСҮТ		0	0	0	0	0	0	0
25	ЭХЭМҮТ		0	0	0	0	0	0	0
26	СЭМҮТ		0	0	0	0	0	0	0
27	УНТЭ		0	0	0	0	0	0	0
28	ЭНЭҮТ		0	0	0	0	0	0	0
29	Сонгдо эмнэлэг		0	0	0	0	0	0	0
30	Хаяг тодорхойгүй		0	0	0	0	0	0	0
31	Улаанбаатар	1567794	25877	26055	6609	283	10.9	38	1.5
32	Аймгийн дүн*		5460	5509	1368	145	0.0	21	0.0
33	НИЙТ ДҮН	1567794	31337	31564	7977	428	13.6	59	1.9

* Хөдөө орон нутгийн харьяалалтай иргэний УБ хотод ирж бүртгэгдсэн төрөлт, нас баралт, өвчлөлийн тохиолдол

Эх, хүүхдийн эрүүл мэндийн үзүүлэлт, 2023 оны эхний 11 сарын байдлаар

№	Байршил	Эхийн эндэгдэл		Амьгүй төрөлт		Гэрийн төрөлт		Хяналтгүй төрөлт	
		Бодит тоо	100000 амьд төрөлтөд	Бодит тоо	1000 нийт төрөлтөд	Бодит тоо	Хувь	Бодит тоо	Хувь
1	Баянгол	1	28.2	12	3.4	7	0.2	9	0.3
2	Баянзүрх	3	44.7	39	5.8	19	0.3	38	0.6
3	Сонгинохайрхан	1	17.2	37	6.3	24	0.4	31	0.5
4	Сүхбаатар	0	0.0	9	4.5	2	0.1	11	0.6
5	Хан Уул	1	21.5	13	2.8	3	0.1	8	0.2
6	Чингэлтэй	0	0.0	14	6.6	6	0.3	14	0.7
7	Налайх	0	0.0	2	2.7	1	0.1	10	1.4
8	Багануур	0	0.0	0	0.0	0	0.0	1	0.2
9	Багахангай	0	0.0	1	16.1	2	3.3	2	3.3
10	Дүүргийн дүн	6	23.0	127	4.9	64	0.2	124	0.5
11	Сонгинохайрхан ЭМТ	0	0.0	16	6.8	13	0.6	16	0.7
12	Сонгинохайрхан НЭ	1	28.5	21	6.0	11	0.3	15	0.4
13	Хан-Уул ЭМТ	0	0.0	4	1.9	1	0.0	2	0.1
14	Хан-уул НЭ	1	39.6	9	3.6	2	0.1	6	0.2
15	Энэрэл	0	0.0	0	0.0	0	0.0	0	0.0
16	Амаржих газар	0	0.0	0	0.0	0	0.0	0	0.0
17	Цэргийн төв эмнэлэг	0	0.0	0	0.0	0	0.0	0	0.0
18	Дүүргийн ЭМТ	0	0.0	0	0.0	0	0.0	0	0.0
19	ТЗТЭ	0	0.0	0	0.0	0	0.0	0	0.0
20	ШШГЕГ-НЭ	0	0.0	0	0.0	0	0.0	0	0.0
21	ХХЭМБ	0	0.0	0	0.0	0	0.0	0	0.0
22	Нийслэлийн ЭМГ-ын дүн	6	23.0	127	4.9	64	0.2	124	0.5
23	ХӨСҮТ	0	0	0	0	0	0	0	0
24	АӨСҮТ	0	0	0	0	0	0	0	0
25	ЭХЭМҮТ	0	0	0	0	0	0	0	0
26	СЭМҮТ	0	0	0	0	0	0	0	0
27	УНТЭ	0	0	0	0	0	0	0	0
28	ЭНЭҮТ	0	0	0	0	0	0	0	0
29	Сонгодо эмнэлэг	0	0	0	0	0	0	0	0
30	Хаяг тодорхойгүй	0	0	0	0	0	0	0	0
31	Улаанбаатар	6	23.0	127	4.9	64	0.2	124	0.5
32	Аймгийн дүн*	6	0	66	0.0	43	0.0	69	0.0
33	НИЙТ ДҮН	12	38.0	193	6.1	107	0.3	193	0.6

* Хөдөө орон нутгийн харьяалалтай иргэний УБ хотод ирж бүртгэгдсэн төрөлт, нас баралт, өвчлөлийн тохиолдол

Төрөлт, нас баралтын мэдээлэл, 2023 оны 11 сарын байдлаар

Үзүүлэлт		НДЭМТ	БНДЭМТ	Өргөө АГ	Хүрээ АГ	Амгалан АГ	ХХЭМБ	Нийт	
Төрөлт	Төрсөн эхийн тоо-Бүгд	634	517	6475	2995	5947	136	16704	
	6 ба түүнээс дээш удаа хяналтад хамрагдсан	491	440	4581	2208	4570	135	12425	
	Гэртээ төрөлт	2	0	16	14	23	0	55	
	Амьд төрсөн хүүхэд-Бүгд	638	522	6502	3009	5981	137	16789	
	Хүйс	Эрэгтэй	337	287	3305	1533	3073	73	8608
		Эмэгтэй	301	235	3197	1476	2908	64	8181
	Байршил	Хот	638	522	6502	3009	5981	137	16789
		Хөдөө	0	0	0	0	0	0	0
	1 цагийн дотор хөхөө амласан хүүхдийн тоо	637	467	6001	2868	5925	112	16010	
	Төрөлхийн гажигтай төрсөн хүүхдийн тоо	5	5	39	13	26	1	89	
	2500 гр-аас доош жинтэй төрсөн хүүхэд	18	21	234	121	274	0	668	
	Эхийн тээлтийн хугацаа	22-28 долоо хоногтой	1	2	7	2	3	0	15
		29-32 долоо хоногтой	3	0	30	21	34	0	88
		33-36 долоо хоногтой	28	26	482	358	328	0	1222
		37-42 долоо хоногтой	598	494	5964	2627	5616	137	15436
		42 долоо хоногоос дээш	8	0	19	1	0	0	28
	Амьгүй төрсөн хүүхэд-Бүгд	2	2	31	17	32	0	84	
	Хүйс	Эрэгтэй	2	1	18	7	16	0	44
		Эмэгтэй	0	1	13	10	16	0	40
	Эхийн тээлтийн хугацаа	22-28 долоо хоногтой	0		4	6	6	0	16
29-32 долоо хоногтой		1		9	2	6	0	18	
33-36 долоо хоногтой		0	1	6	5	3	0	15	
37-42 долоо хоногтой		1	1	11	4	17	0	34	
42 долоо хоногоос дээш		0		1	0	0	0	1	
Төрөлхийн гажигтай төрсөн хүүхдийн тоо	0		0	0	0	0	0		
2500 гр-аас доош жинтэй төрсөн хүүхэд	1		20	10	16	0	47		
Нас баралт	1 хүртэлх насны хүүхдийн эндэгдэл-Бүгд	9	6	37	8	23	0	83	
	Хүйс	Эрэгтэй	2	4	21	5	12		44
		Эмэгтэй	7	2	16	3	11		39
	Байршил	Хот	9	6	37	8	23		83
		Хөдөө	0	0	0	0	0		0
	0-6 хоногтой	3	3	28	8	20		62	
	7-28 хоногтой	2	1	9	0	2		14	
	29-өөс дээш хоногтой	4	2	0	0	1		7	
	Гэртээ эндсэн	4	1	0	0	0		5	
	Эхийн эндэгдэл-Бүгд	0	0	2	0	1		3	

Нэгдсэн эмнэлгийн үзүүлэлт, 2023 оны эхний 11 сарын байдлаар

Үзүүлэлт		БЭНЭ	СХНЭ	СБНЭ	ХҮНЭ	
Нас баралт	Нас баралт-Бүгд	187	502	132	24	
	Хүйс	Эрэгтэй	107	280	68	12
		Эмэгтэй	80	222	64	12
	Эмнэлэгт нас барсан хүний тоо	187	202	132	24	
	Хоног болоогүй нас барсан хүний тоо	43	35	33	0	
	Эмнэлэгт 8-24 цагийн дотор нас барсан хүний тоо	31	18	23	0	
	Гэртээ нас барсан хүний тоо	0	300	0	0	
	1 хүртэлх насны	1	1	1	1	
	хүүхдийн эндэгдэл-Бүгд					
	Хүйс	Эрэгтэй	1	1	0	1
		Эмэгтэй	0	0	1	0
	0-6 хоногтой	0	0	0	0	
	7-28 хоногтой	0	0	0	0	
	29-өөс дээш хоногтой	1	1	1	1	
	Гэртээ эндсэн	0	0	0	0	
	1-5 хүртэлх насны	1	2	0	0	
	хүүхдийн эндэгдэл- Бүгд					
	Хүйс	Эрэгтэй	0	0	0	0
Эмэгтэй		1	2	0	0	
Эхийн эндэгдэл-Бүгд	1	1	0	0		
Нас баралтын шалтгаан	Хорт хавдарын	29	191	43	6	
	нас баралт-Бүгд					
	Нас баралтын гадны шалтгаан-Бүгд	15	0	13	0	
		Амиа хорлосон	0	0	0	0
		Бусдад хорлогдсон	0	0	0	0
		Үйлдвэрийн осол	0	0	0	0
		Зам тээврийн осол	0	0	0	0
Бусад осол		15	0	13	0	
Тодорхойгүй	0	0	0	0		
Стационар	Эмнэлэгт хэвтсэн-Бүгд	15059	18809	14793	14253	
	Эмнэлгээс гарсан, шилжсэн хүний тоо-Бүгд	14822	18529	14547	14149	
	Ор хоног-Бүгд /Орны хөдөлгөөнөөр/	84895	107615	95239	88978	

Бусад эмнэлгийн үзүүлэлт, 2023 оны 11 сарын байдлаар

Үзүүлэлт		Энэрэл	Наркологи	СЗКЭ	Цэргийн төв эмнэлэг	ТТАХНЭ	ШШГЕГ-НЭ	ШШГЕГ-ЦХБНЭ	УАУЭСТ	ТЗТЭ	СЗСҮТөв	ХБХСЗХТ
Нас баралт	Нас баралт	29	0	1	76	22	0	0	0	3	0	0
	Эрэгтэй	26	0	1	42	12	0	0	0	0	0	0
	Эмэгтэй	3	0	0	34	10	0	0	0	3	0	0
	Эмнэлэгт нас барсан хүний тоо	29	0	1	76	22	0	0	0	3	0	0
	Хоног болоогүй нас барсан хүний тоо	9	0	0	12	5	0	0	0	0	0	0
	Эмнэлэгт 8-24 цагийн дотор нас барсан	6	0	0	2	4	0	0	0	0	0	0
	Гэртээ нас барсан хүний тоо	0	0	0	0	0	0	0	0	0	0	0
	1 хүртэлх насны хүүхдийн эндэгдэл	0	0	0	0	0	0	0	0	0	0	0
	Эрэгтэй	0	0	0	0	0	0	0	0	0	0	0
	Эмэгтэй	0	0	0	0	0	0	0	0	0	0	0
	0-6 хоногтой	0	0	0	0	0	0	0	0	0	0	0
	7-28 хоногтой	0	0	0	0	0	0	0	0	0	0	0
	29-өөс дээш хоногтой	0	0	0	0	0	0	0	0	0	0	0
	Гэртээ эндсэн	0	0	0	0	0	0	0	0	0	0	0
	1-5 хүртэлх насны хүүхдийн эндэгдэл	0	0	0	0	0	0	0	0	0	0	0
	Эрэгтэй	0	0	0	0	0	0	0	0	0	0	0
Эмэгтэй	0	0	0	0	0	0	0	0	0	0	0	
Гэртээ эндсэн	0	0	0	0	0	0	0	0	0	0	0	
Нас баралтын шалтгаан	Хорт хавдарын нас баралт	0	0	0	17	2	0	0	0	0	0	0
	Нас баралтын гадны шалтгаан	0	0	0	10	2	0	0	0	0	0	0
	Амиа хорлосон	0	0	0	3	0	0	0	0	0	0	0
	Бусдад хорлогдсон	0	0	0	3	0	0	0	0	0	0	0
	Үйлдвэрийн осол	0	0	0	0	0	0	0	0	0	0	0
	Зам тээврийн осол	0	0	0	0	1	0	0	0	0	0	0
	Бусад осол	0	0	0	3	1	0	0	0	0	0	0
Тодорхойгүй	0	0	0	1	0	0	0	0	0	0	0	
Стационар	Эмнэлэгт хэвтсэн	3123	3308	4578	17970	10462	2437	1075	4761	6522	1237	1370
	Эмнэлгээс гарсан, шилжсэн хүний тоо	3067	3281	4445	17750	10365	2283	1031	4728	6439	1176	1428
	Ор хоног	19534	24807	62534	122983	65119	26855	13409	33113	47443	13245	19107

* Хөдөө орон нутгийн харьяалалтай иргэний УБ хотод ирж бүртгэгдсэн төрөлт, нас баралт, өвчлөлийн тохиолдол

Халдварт өвчин, 2023 оны эхний 11 сарын байдлаар

№	Байршил	Халдварт өвчин		B15-19 Вируст хепатит/Viral hepatitis		B15- Цочмог А хепатит A/B15-Acute hepatitis A		B16- Цочмог В хепатит B/B16-Acute hepatitis B		B17-1 - Бусад цочмог вирус хепатит C /B17-1-Acute hepatitis C	
		Бодит тоо	10000 хүн амд	Бодит тоо	10000 хүн амд	Бодит тоо	10000 хүн амд	Бодит тоо	10000 хүн амд	Бодит тоо	10000 хүн амд
1	Баянгол	1985	82.1	20	0.8	0	0.0	7	0.3	13	0.5
2	Баянзүрх	5130	129.4	53	1.3	0	0.0	18	0.45	35	0.88
3	Сонгинохайрхан	2179	63.7	18	0.5	0	0.0	7	0.2	11	0.3
4	Сүхбаатар	1265	88.2	11	0.8	0	0.0	6	0.4	5	0.3
5	Хан Уул	1959	87.4	23	1.0	1	0.0	7	0.3	15	0.7
6	Чингэлтэй	1198	81.3	15	1.0	0	0.0	4	0.3	11	0.7
7	Налайх	321	81.8	3	0.8	0	0.0	1	0.3	2	0.5
8	Багануур	467	158.9	1	0.3	0	0.0	1	0.3	0	0.0
9	Багахангай	14	31.5	1	2.3	0	0.0	0	0.0	1	2.3
10	Дүүргийн дүн	14519	92.6	145	0.92	1	0.0	51	0.33	93	0.59
11	Энэрэл	29	0.0	0	0.0	0	0.0	0	0.0	0	0.0
12	Амаржих газар	19	0.0	0	0.0	0	0.0	0	0.0	0	0.0
13	Цэргийн төв эмнэлэг	9	0.0	0	0.0	0	0.0	0	0.0	0	0.0
14	Дүүргийн ЭМТ	2	0.0	0	0.0	0	0.0	0	0.0	0	0.0
15	ТЗТЭ	101	0.0	0	0.0	0	0.0	0	0.0	0	0.0
16	ШШГЕГ-НЭ	55	0.0	0	0.0	0	0.0	0	0.0	0	0.0
17	ХХЭМБ	889	0.0	0	0.0	0	0.0	0	0.0	0	0.0
18	Нийслэлийн ЭМГ-ын дүн	15623	99.6	145	0.92	1	0.0	51	0.33	93	0.59
19	ХӨСҮТ	2588	0.0	0	0.0	0	0.0	0	0.0	0	0.0
20	АӨСҮТ	363	0.0	0	0.0	0	0.0	0	0.0	0	0.0
21	ЭХЭМҮТ	19	0.0	0	0.0	0	0.0	0	0.0	0	0.0
22	СЭМҮТ	24	0.0	0	0.0	0	0.0	0	0.0	0	0.0
23	УНТЭ	9	0.0	0	0.0	0	0.0	0	0.0	0	0.0
24	ЭНЭҮТ	2	0.0	0	0.0	0	0.0	0	0.0	0	0.0
25	Сонгодо эмнэлэг	2	0.0	0	0.0	0	0.0	0	0.0	0	0.0
26	Хаяг тодорхойгүй	0	0.0	0	0.0	0	0.0	0	0.0	0	0.0
27	Улаанбаатар	18872	120.4	145	0.92	1	0.0	51	0.33	93	0.59
28	Аймгийн дүн*	465	0.0	44	0.0	1	0.0	22	0.0	21	0.0
29	НИЙТ ДҮН	19337	123.3	189	1.21	2	0.01	73	0.47	114	0.73

Халдварт өвчин, 2023 оны эхний 11 сарын байдлаар

№	Байршил	A03 - Цусан суулга/Shigellosis		A02 Салмонеллт /Other salmonella infections		A09 Халдварын гаралтай гастроэнтерит ба суулга өвчин		A05-Бактерийн гаралтай бусад хоолны хордлого		A39 Менингококкт халдвар/Meningococcal infection	
		Бодит тоо	10000 хүн амд	Бодит тоо	1000 хүн амд	Бодит тоо	1000 хүн амд	Бодит тоо	10000 хүн амд	Бодит тоо	10000 хүн амд
1	Баянгол	161	6.7	25	1.0	1	0.0	6	0.2	0	0.0
2	Баянзүрх	503	12.69	61	1.5	11	0.3	49	1.2	1	0.0
3	Сонгинохайрхан	353	10.3	20	0.6	3	0.1	10	0.3	2	0.1
4	Сүхбаатар	132	9.2	17	1.2	3	0.2	17	1.2	0	0.0
5	Хан Уул	209	9.3	28	1.2	7	0.3	15	0.7	0	0.0
6	Чингэлтэй	130	8.8	10	0.7	0	0.0	0	0.0	0	0.0
7	Налайх	9	2.3	0	0.0	0	0.0	0	0.0	0	0.0
8	Багануур	20	6.8	12	4.1	0	0.0	0	0.0	0	0.0
9	Багахангай	1	2.3	1	2.3	0	0.0	0	0.0	0	0.0
10	Дүүргийн дүн	1518	9.68	174	1.11	25	0.2	97	0.6	3	0.0
11	Энэрэл	0	0.0	0	0.0	0	0.0	0	0.0	0	0.0
12	Амаржих газар	0	0.0	0	0.0	0	0.0	0	0.0	0	0.0
13	Цэргийн төв эмнэлэг	0	0.0	0	0.0	0	0.0	0	0.0	0	0.0
14	Дүүргийн ЭМТ	0	0.0	0	0.0	0	0.0	0	0.0	0	0.0
15	ТЗТЭ	0	0.0	0	0.0	0	0.0	0	0.0	0	0.0
16	ШШГЕГ-НЭ	0	0.0	0	0.0	0	0.0	0	0.0	0	0.0
17	ХХЭМБ	0	0.0	0	0.0	0	0.0	0	0.0	0	0.0
18	Нийслэлийн ЭМГ-ын дүн	1518	9.68	174	1.1	25	0.2	97	0.6	3	0.0
19	ХӨСҮТ	0	0.0	0	0	0	0.0	0	0.0	0	0.0
20	АӨСҮТ	0	0.0	0	0	0	0.0	0	0.0	0	0.0
21	ЭХЭМҮТ	0	0.0	0	0	0	0.0	0	0.0	0	0.0
22	СЭМҮТ	0	0.0	0	0	0	0.0	0	0.0	0	0.0
23	УНТЭ	0	0.0	0	0	0	0.0	0	0.0	0	0.0
24	ЭНЭҮТ	0	0.0	0	0	0	0.0	0	0.0	0	0.0
25	Сонгдо эмнэлэг	0	0.0	0	0	0	0.0	0	0.0	0	0.0
26	Хаяг тодорхойгүй	0	0.0	0	0	0	0.0	0	0.0	0	0.0
27	Улаанбаатар	1518	9.68	174	1.1	25	0.2	97	0.6	3	0.0
28	Аймгийн дүн*	128	0.0	19	0	0	0.0	14	0.0	0	0.0
29	НИЙТ ДҮН	1646	10.50	193	1.2	25	0.2	111	0.71	3	0.02

Халдварт өвчин, 2023 оны 11 сарын байдлаар

№	Байршил	B01 Салхинцэцэг /Varicella/		B26 Гахай хавдар / Mumps/		A38 Улаан эсэргэнэ / Scarlet fever/		P36 Нярайн бактерт йжил/Bacterial sepsis of newborn/		A46 Ёлом / Erysipelas/	
		Бодит тоо	10000 хүн амд	Бодит тоо	10000 хүн амд	Бодит тоо	10000 хүн амд	Бодит тоо	10000 хүн амд	Бодит тоо	10000 хүн амд
1	Баянгол	582	24.1	11	0.5	122	5.05	0	0.0	1	0.0
2	Баянзүрх	2114	53.3	30	0.8	291	7.3	0	0.0	20	0.5
3	Сонгинохайрхан	538	15.7	6	0.2	106	3.1	0	0.0	11	0.3
4	Сүхбаатар	499	34.8	9	0.6	93	6.5	0	0.0	5	0.3
5	Хан Уул	852	38.0	10	0.4	117	5.2	0	0.0	6	0.3
6	Чингэлтэй	369	25.0	8	0.5	55	3.7	0	0.0	3	0.2
7	Налайх	63	16.0	2	0.5	9	2.3	0	0.0	0	0.0
8	Багануур	249	84.7	0	0.0	30	10.2	0	0.0	8	2.7
9	Багахангай	2	4.5	0	0.0	1	2.3	0	0.0	0	0.0
10	Дүүргийн дүн	5268	33.60	76	0.5	824	5.26	0	0.00	54	0.3
11	Энэрэл	0	0.0	0	0.0	0	0.0	0	0.0	0	0.0
12	Амаржих газар	0	0.0	0	0.0	0	0.0	2	0.0	0	0.0
13	Цэргийн эмнэлэг төв	0	0.0	0	0.0	0	0.0	0	0.0	0	0.0
14	Дүүргийн ЭМТ	0	0.0	0	0.0	0	0.0	0	0.0	0	0.0
15	ТЗТЭ	0	0.0	0	0.0	0	0.0	0	0.0	0	0.0
16	ШШГЕГ-НЭ	0	0.0	0	0.0	0	0.0	0	0.0	0	0.0
17	ХХЭМБ	0	0.0	0	0.0	0	0.0	0	0.0	0	0.0
18	Нийслэлийн ЭМГ-ын дүн	5268	33.60	76	0.5	824	5.26	2	0.01	54	0.3
19	ХӨСҮТ	0	0.0	0	0.0	0	0.0	0	0.0	0	0.0
20	АӨСҮТ	0	0	0	0.0	0	0.0	0	0.0	0	0.0
21	ЭХЭМҮТ	1	0.0	0	0.0	0	0.0	0	0.0	0	0.0
22	СЭМҮТ	0	0.0	0	0.0	0	0.0	0	0.0	0	0.0
23	УНТЭ	0	0.0	0	0.0	0	0.0	0	0.0	0	0.0
24	ЭНЭҮТ	0	0.0	0	0.0	0	0.0	0	0.0	0	0.0
25	Сонгдо эмнэлэг	0	0.0	0	0.0	0	0.0	0	0.0	0	0.0
26	Хаяг тодорхойгүй	0	0.0	0	0.0	0	0.0	0	0.0	0	0.0
27	Улаанбаатар	5269	33.61	76	0.5	824	5.26	2	0.01	54	0.34
28	Аймгийн дүн*	171	0.0	0	0.0	17	0.0	0	0.0	13	0.0
29	НИЙТ ДҮН	5440	34.70	76	0.48	841	5.36	2	0.01	67	0.43

Халдварт өвчин, 2023 оны 11 сарын байдлаар

№	Байршил	B50 Хумхаа		A23 Бруцеллёз / Brucellosis/		B08.4 Энтеровируст тууралттай цэврүүт фарингит / Hand, foot and mouth disease /		B34.1 Энтеровируст халдвар тодорхойгүй		B08.3 Эритема/Erythema infectiosum [fifth disease]	
		Бодит тоо	10000 хүн амд	Бодит тоо	10000 хүн амд	Бодит тоо	10000 хүн амд	Бодит тоо	10001 хүн амд	Бодит тоо	10000 хүн амд
1	Баянгол	0	0.0	0	0.0	256	10.6	0	0.0	0	0.0
2	Баянзүрх	6	0.2	0	0.0	1057	26.67	0	0.0	7	0.2
3	Сонгинохайрхан	0	0.0	1	0.0	231	6.8	0	0.0	0	0.0
4	Сүхбаатар	0	0.0	0	0.0	262	18.3	0	0.0	0	0.0
5	Хан Уул	1	0.0	2	0.1	369	16.5	0	0.0	0	0.0
6	Чингэлтэй	1	0.1	1	0.1	216	14.7	0	0.0	2	0.1
7	Налайх	1	0.3	1	0.3	25	6.4	0	0.0	0	0.0
8	Багануур	1	0.3	1	0.3	30	10.2	0	0.0	0	0.0
9	Багахангай	0	0.0	0	0.0	0	0.0	0	0.0	0	0.0
10	Дүүргийн дүн	10	0.1	6	0.0	2446	15.60	0	0.0	9	0.1
11	Энэрэл	0	0.0	0	0.0	0	0.0	0	0.0	0	0.0
12	Амаржих газар	0	0.0	0	0.0	0	0.0	0	0.0	0	0.0
13	Цэргийн төв эмнэлэг	5	0.0	0	0.0	0	0.0	0	0.0	0	0.0
14	Дүүргийн ЭМТ	0	0.0	0	0.0	0	0.0	0	0.0	0	0.0
15	ТЗТЭ	0	0.0	0	0.0	0	0.0	0	0.0	0	0.0
16	ШШГЕГ-НЭ	0	0.0	0	0.0	0	0.0	0	0.0	0	0.0
17	ХХЭМБ	0	0.0	0	0.0	0	0.0	0	0.0	0	0.0
18	Нийслэлийн ЭМГ-ын дүн	15	0.1	6	0.0	2446	15.60	0	0.0	9	0.1
19	ХӨСҮТ	0	0.0	0	0.0	0	0.0	0	0.0	0	0.0
20	АӨСҮТ	0	0.0	0	0.0	0	0.0	0	0.0	0	0.0
21	ЭХЭМҮТ	0	0.0	0	0.0	0	0.0	0	0.0	0	0.0
22	СЭМҮТ	0	0.0	0	0.0	0	0.0	0	0.0	0	0.0
23	УНТЭ	0	0.0	0	0.0	0	0.0	0	0.0	0	0.0
24	ЭНЭҮТ	0	0.0	0	0.0	0	0.0	0	0.0	0	0.0
25	Сонгдо эмнэлэг	0	0.0	0	0.0	0	0.0	0	0.0	0	0.0
26	Хаяг тодорхойгүй	0	0.0	0	0.0	0	0.0	0	0.0	0	0.0
27	Улаанбаатар	15	0.1	6	0.0	2446	15.60	0	0.0	10	0.1
28	Аймгийн дүн*	4	0.0	1	0.0	37	0.0	0	0.0	0	0.0
29	НИЙТ ДҮН	19	0.12	7	0.04	2483	15.84	0	0.0	10	0.06

Халдварт өвчин, 2023 оны 11 сарын байдлаар

№	Байршил	A20 Тарваган тахал		B09. Арьс ба салст бүрхэвчийг гэмтээх тодорхойгүй вируст халдвар		Бэтэг B67		A01. Балнад, иж балнад		Хачгаар дамжих вируст энцефалит, тодорхойгүй A84.9	
		Бодит тоо	10000 хүн амд	Бодит тоо	10000 хүн амд	Бодит тоо	10000 хүн амд	Бодит тоо	10000 хүн амд	Бодит тоо	10000 хүн амд
1	Баянгол	0	0.0	0	0.0	0	0.0	0	0.0	3	0.1
2	Баянзүрх	1	0.0	0	0.0	0	0.0	0	0.0	0	0.0
3	Сонгинохайрхан	0	0.0	0	0.0	0	0.0	0	0.0	1	0.0
4	Сүхбаатар	0	0.0	0	0.0	0	0.0	0	0.0	0	0.0
5	Хан Уул	0	0.0	0	0.0	0	0.0	0	0.0	0	0.0
6	Чингэлтэй	0	0.0	0	0.0	0	0.0	0	0.0	0	0.0
7	Налайх	0	0.0	0	0.0	0	0.0	0	0.0	0	0.0
8	Багануур	0	0.0	0	0.0	0	0.0	0	0.0	0	0.0
9	Багахангай	0	0.0	0	0.0	0	0.0	0	0.0	0	0.0
10	Дүүргийн дүн	1	0.0	0	0.0	0	0.0	0	0.0	4	0.0
11	Энэрэл	0	0.0	0	0.0	0	0.0	0	0.0	0	0.0
12	Амаржих газар	0	0.0	0	0.0	0	0.0	0	0.0	0	0.0
13	Цэргийн эмнэлэг төв	0	0.0	0	0.0	0	0.0	0	0.0	0	0.0
14	Дүүргийн ЭМТ	0	0.0	0	0.0	0	0.0	0	0.0	0	0.0
15	ТЗТЭ	0	0.0	0	0.0	0	0.0	0	0.0	0	0.0
16	ШШГЕГ-НЭ	0	0.0	0	0.0	0	0.0	0	0.0	0	0.0
17	ХХЭМБ	0	0.0	0	0.0	0	0.0	0	0.0	0	0.0
18	Нийслэлийн ЭМГ-ын дүн	1	0.0	0	0.0	0	0.0	0	0.0	4	0.0
19	ХӨСҮТ	0	0.0	0	0.0	0	0.0	0	0.0	0	0.0
20	АӨСҮТ	0	0.0	0	0.0	0	0.0	0	0.0	0	0.0
21	ЭХЭМҮТ	0	0.0	0	0.0	0	0.0	0	0.0	0	0.0
22	СЭМҮТ	0	0.0	0	0.0	0	0.0	0	0.0	0	0.0
23	УНТЭ	0	0.0	0	0.0	0	0.0	0	0.0	0	0.0
24	ЭНЭҮТ	0	0.0	0	0.0	0	0.0	0	0.0	0	0.0
25	Сонгдо эмнэлэг	0	0.0	0	0.0	0	0.0	0	0.0	0	0.0
26	Хаяг тодорхойгүй	0	0.0	0	0.0	0	0.0	0	0.0	0	0.0
27	Улаанбаатар	1	0.0	0	0.0	0	0.0	0	0.0	4	0.0
28	Аймгийн дүн*	0	0.0	0	0.0	0	0.0	0	0.0	7	0.0
29	НИЙТ ДҮН	1	0.0	0	0.0	0	0.0	0	0.0	11	0.07

Халдварт өвчин, 2023 оны 11 сарын байдлаар

№	Байршил	A22. Боом		A84. Хачигаар дамжих вирус энцефалит		A77. Хачигт рикеттсиоз		A50-A53 Тэмбүү /Syphilis		A50 Төрөлхийн тэмбүү	
		Бодит тоо	10000 хүн амд	Бодит тоо	Бодит тоо	100000 амьд төрөлтөд	10000 хүн амд	Бодит тоо	10000 хүн амд	Бодит тоо	10000 хүн амд
1	Баянгол	0	0.0	0	0.0	2	0.1	402	16.6	0	0.0
2	Баянзүрх	0	0.0	0	0.0	3	0.1	324	8.2	0	0.0
3	Сонгинохайрхан	0	0.0	0	0.0	0	0.0	339	9.9	0	0.0
4	Сүхбаатар	0	0.0	0	0.0	0	0.0	71	4.9	1	50.6
5	Хан Уул	0	0.0	0	0.0	0	0.0	112	5.0	0	0.0
6	Чингэлтэй	0	0.0	0	0.0	0	0.0	114	7.7	0	0.0
7	Налайх	0	0.0	0	0.0	0	0.0	91	23.2	0	0.0
8	Багануур	1	0.3	0	0.0	0	0.0	32	10.9	1	232.0
9	Багахангай	0	0.0	0	0.0	0	0.0	5	11.3	0	0.0
10	Дүүргийн дүн	1	0.0	0	0.00	5	0.0	1490	9.5	2	7.7
11	Энэрэл	0	0.0	0	0.0	0	0.0	14	0.0	0	0.0
12	Амаржих газар	0	0.0	0	0.0	0	0.0	17	0.0	6	0.0
13	Цэргийн төв эмнэлэг	0	0.0	0	0.0	0	0.0	3	0.0	0	0.0
14	Дүүргийн ЭМТ	0	0.0	0	0.0	0	0.0	2	0.0	0	0.0
15	ТЗТЭ	0	0.0	0	0.0	0	0.0	67	0.0	0	0.0
16	ШШГЕГ-НЭ	0	0.0	0	0.0	0	0.0	0	0.0	0	0.0
17	ХХЭМБ	0	0.0	0	0.0	0	0.0	169	0.0	0	0.0
18	Нийслэлийн ЭМГ-ын дүн	1	0.0	0	0.00	5	0.0	1762	11.2	8	30.7
19	ХӨСҮТ	0	0.0	0	0.0	0	0.0	645	0.0	0	0.0
20	АӨСҮТ	0	0.0	0	0.0	0	0.0	0	0.0	0	0.0
21	ЭХЭМҮТ	0	0.0	0	0.0	0	0.0	20	0.0	8	0.0
22	СЭМҮТ	0	0.0	0	0.0	0	0.0	0	0.0	0	0.0
23	УНТЭ	0	0.0	0	0.0	0	0.0	0	0.0	0	0.0
24	ЭНЭҮТ	0	0.0	0	0.0	0	0.0	2	0.0	1	0.0
25	Сонгдо эмнэлэг	0	0.0	0	0.0	0	0.0	0	0.0	0	0.0
26	Хаяг тодорхойгүй	0	0.0	0	0.0	0	0.0	0	0.0	0	0.0
27	Улаанбаатар	1	0.0	0	0.00	5	0.03	2429	15.5	17	65.2
28	Аймгийн дүн*	1	0.0	0	0.0	9	0.0	0	0.0	0	0.0
29	НИЙТ ДҮН	2	0.0	0	0.00	14	0.09	2429	15.5	17	53.9

Халдварт өвчин, 2023 оны 11 сарын байдлаар

№	Байршил	А 54 Гонококкт халдвар /Gonococcal infection/		А15-А19 Сүрьеэ /Tuberculosis/		В36-В49 Мөөгөнцөр / Mycoses/		А59 Трихомониаз Trichomoniasis		В20-В24 ХДХВ/ДОХ		U07.1 Коронавируст халадвар (COVID-19)	
		Бодит тоо	10000 хүн амд	Бодит тоо	10000 хүн амд	Бодит тоо	10000 хүн амд	Бодит тоо	10000 хүн амд	Бодит тоо	10000 хүн амд	Бодит тоо	10000 хүн амд
1	Баянгол	105	4.3	153	6.3	0	0.0	135	5.6	0	0.0	0	0.0
2	Баянзүрх	97	2.4	331	8.4	0	0.0	171	4.3	0	0.0	0	0.0
3	Сонгинохайрхан	166	4.9	174	5.1	0	0.0	200	5.9	0	0.0	0	0.0
4	Сүхбаатар	53	3.7	86	6.0	0	0.0	7	0.5	0	0.0	0	0.0
5	Хан Уул	43	1.9	151	6.7	0	0.0	14	0.6	0	0.0	0	0.0
6	Чингэлтэй	34	2.3	125	8.5	19	1.3	96	6.5	0	0.0	0	0.0
7	Налайх	39	9.9	35	8.9	20	5.1	23	5.9	0	0.0	0	0.0
8	Багануур	49	16.7	22	7.5	1	0.3	11	3.7	0	0.0	0	0.0
9	Багахангай	0	0.0	3	6.8	0	0.0	0	0.0	0	0.0	0	0.0
10	Дүүргийн дүн	586	3.7	1080	6.9	40	0.3	657	4.2	0	0.0	0	0.0
11	Энэрэл	0	0.0	15	0.0	0	0.0	0	0.0	0	0.0	0	0.0
12	Амаржих газар	0	0.0	0	0.0	0	0.0	0	0.0	0	0.0	0	0.0
13	Цэргийн төв эмнэлэг	0	0.0	0	0.0	0	0.0	0	0.0	0	0.0	1	0.0
14	Дүүргийн ЭМТ	0	0.0	0	0.0	0	0.0	0	0.0	0	0.0	0	0.0
15	ТЗТЭ	4	0.0	0	0.0	0	0.0	30	0.0	0	0.0	0	0.0
16	ШШГЕГ-НЭ	0	0.0	55	0.0	0	0.0	0	0.0	0	0.0	0	0.0
17	ХХЭМБ	346	0.0	0	0.0	223	0.0	151	0.0	0	0.0	0	0.0
18	Нийслэлийн ЭМГ-ын дүн	936	6.0	1150	7.3	263	1.7	838	5.3	0	0.0	1	0.0
19	ХӨСҮТ	432	0.0	0	0.0	0	0.0	131	0.0	20	0.0	1457	0.0
20	АӨСҮТ	0	0.0	0	0.0	486	0.0	0	0.0	0	0.0	0	0.0
21	ЭХЭМҮТ	0	0.0	0	0.0	0	0.0	1	0.0	0	0.0	0	0.0
22	СЭМҮТ	0	0.0	24	0.0	0	0.0	0	0.0	0	0.0	0	0.0
23	УНТЭ	0	0.0	10	0.0	0	0.0	0	0.0	0	0.0	0	0.0
24	ЭНЭҮТ	0	0.0	0	0.0	0	0.0	0	0.0	0	0.0	0	0.0
25	Сонгдо эмнэлэг	4	0.0	0	0.0	0	0.0	14	0.0	0	0.0	0	0.0
26	Хаяг тодорхойгүй	0	0.0	1	0.0	0	0.0	0	0.0	0	0.0	0	0.0
27	Улаанбаатар	1372	8.8	1185	7.6	749	4.8	984	6.3	20	0.13	1458	9.3
28	Аймгийн дүн*	0	0.0	0	0.0	0	0.0	0	0.0	0	0.0	0	0.0
29	НИЙТ ДҮН	1372	8.8	1185	7.6	749	4.8	984	6.3	20	0.13	1458	9.3

НЭМГ-ын харьяа хувийн хэвшлийн эмнэлгүүдийн үзүүлэлт

2023 оны эхний 11 сарын байдлаар нийт 1824103 үзлэг хийгдсэн нь өнгөрсөн оны мөн үеэс 305838 үзлэгээр өссөн бөгөөд урдчилан сэргийлэх үзлэг 4.2%, өвчний учир амбулаториор 95.6%, идэвхтэй хяналт 0.2%-ийг эзэлж байна. НЭМГ-ын харьяа эмнэлгүүдийн нийт үзлэгийн 18.6 хувийг ХХЭМБ-ын үзлэг эзэлж байна.

Ор бүхий эмнэлэгт 79478.5 хүн эмчлэгдэн гарч өнгөрсөн оны мөн үеэс 6211.5-аар буурч, 468718 ор хоног ашигласан ба орны фонд ашиглалтын хувь 47.1, дундаж ор хоног 5.9, орны эргэлт 24.8 байна. Эмнэлгийн нас баралт 41 бүртгэгдсэн байна.

Сувилалд 41697 хүн эмчлэгдэж, 291820 ор хоног ашигласан байна.

Таны төлөө бид эмнэлэгт 136 эх төрж, 137 нярай амьд, эрэгтэй 73, эмэгтэй-64 төрсөн байна.

БЗДХ-ын чиглэлээр үйл ажиллагаа явуулдаг эмнэлгүүдэд БЗДХ-ын 889 өвчлөл бүртгэгдсэн байна.

Байгууллага	Бүгд үзлэг	Урьдчилан сэргийлэх үзлэг	Өвчний учир амбулаторийн үзлэг	Үүнээс		Идэвхтэй хяналт	Гэрийн идэвхтэй хяналт	Дуудлагаар	БЗДХ-Бүгд	Үүнээс			
				Анх	Давтан					Тэмбүү	Заг хүйтэн	Трихомониаз	Мөөгөнцөр
Амбулатори	1824103	76320	1743271	1030857	712414	4216		296	889	169	346	151	223

Байгууллага	Стационар			Эмнэлгийн нас баралт				Төрсөн эх	Амьд хүүхэд	Үүнээс	
	Хэвтсэн хүний тоо	Гарсан хүний тоо	Ор хоног	Бүгд	Эр	Эм	Үүнээс хоног болоогүй			Эр	Эм
Ортой	79974	78982	468718	41	22	19	2	136	137	73	64
Сувилал	41697	41615	291820								
Дүн	121671	120597	760538	41	22	19	2	136	137	73	64

Хувийн эмнэлгийн үзүүлэлт, 2023 оны эхний 11 сарын байдлаар

№	Эмнэлгийн нэр	Хэвтсэн өвчтөн	Гарсан өвчтөн	Ор хоног	Эмнэлгийн нас баралт		Фонд ашиглалтын хувь	Дундаж ор хоног	Орны эргэлт
					Бодит тоо	Хувь			
1	Авечица	2787	2787	12891	0	0	97.7	4.6	69.7
2	Агар-Оточ	241	234	1696	0	0	51.4	7.1	23.8
3	Аминзаяа	1053	1050	7415	0	0	74.9	7.1	35.1
4	Амин-Эрдэнэ	1794	1754	12251	0	0	92.8	6.9	44.4
5	Анубулган	55	55	515	0	0	26.0	9.4	9.2
6	Анхтуяа ХХК	2097	2124	14513	0	0	67.7	6.9	32.5
7	АСЭ ХХК	848	830	3541	0	0	53.7	4.2	42.0
8	АШУУИС	3127	3110	21523	0	0	54.4	6.9	26.0
9	Баясгалантай дэлхий	177	177	1063	0		5.5	6.0	3.0
10	Би АЙ Си	260	259	2007	0	0	46.8	7.7	20.0
11	Бумаа Санаа БГБХН	662	647	4336	1	0.2	65.7	6.6	32.8
12	Бум-Энэрэл	236	228	1368	0	0	27.6	5.9	15.5
13	Бурам мишээл ХХК	232	234	2309	0	0	12.5	9.9	4.2
14	Бурам номиун	1058	1048	7256	0	0	55.0	6.9	26.3
15	Буянт-Оношилгоо	0	0	0	0	0	0.0	0.0	0.0
16	Буянт-Ээж	990	997	6241	0	0	126.1	6.3	66.2
17	Бүсгүй БГБХН	372	357	2320	0	0	30.6	6.4	15.8
18	Гарьд манлай ХХК	1287	1276	6127	0	0	53.0	4.8	36.6
19	Гийх –Од ХХК Зуун нас	768	761	5294	0	0	80.2	6.9	38.2
20	Гурванбаян бүрд ХХК	1004	984	6719	0	0	101.8	6.8	49.7
21	Гэгээмед	351	348	2950	0	0	89.4	8.4	35.0
22	Гэрэлт чагнуур	101	101	559	0	0	16.9	5.5	10.1
23	Далд засал ХХК	1757	1729	11627	0	0	43.0	6.7	21.3
24	Далд-Увидас	966	962	6612	0	0	80.1	6.9	38.6
25	Дангал	126	125	724	0	0	14.6	5.8	8.4
26	Дархан-Оточ	947	919	5523	0	0	55.8	5.9	31.1
27	Дөлгөөн амьдрал	1105	1078	7743	0	0	67.0	7.1	31.2
28	Егнин ХХК	632	615	4755	0	0	72.0	7.6	31.2
29	Жапан Монголын фриендшип хоспитал ХХК	494	488	3361	0	0	50.9	6.8	24.6
30	Замбагатрейд	919	908	5418	0	0	82.1	5.9	45.7
31	Зүтгэл найдвар	58	52	330	0	0	6.7	6.0	3.7
32	Ивээлт аметист ХХК	72	72	72	0	0	1.5	1.0	4.8
33	Корсан	417	402	3317	0	0	67.0	8.1	27.3
34	Ливерген	104	104	666	0	0	13.5	6.4	6.9
35	Ливмед	172	172	1099	0	0	23.8	6.4	12.3
36	Манал-Оточ	92	93	10680	0	0	129.5	115.5	3.7
37	Манба дацан бодь сэтгэлтэн ХХК	63	58	383	0	0	4.6	6.3	2.4
38	Мангут ХХК	2190	2148	12918	0	0	12.6	6.0	7.0
39	Маргад Оньс ХХК	2163	2139	11739	3	0.1	18.2	5.5	11.0
40	Мөнгөн чагнуур	4730	4698	22328	0	0	338.3	4.7	235.8
41	Мөнх-Оньч	770	753	4679	0	0	47.3	6.1	25.4
42	Найман очир ХХК Чимэг	1670	1641	11012	0	0	111.2	6.7	55.2
43	Нандин Ухаан ХХК	210	206	1443	0	0	8.0	6.9	3.8
44	Нарт сээн ХХК	1674	1650	11400	0	0	345.5	6.9	166.2
45	Натул ХХК	77	77	73	0	0	0.2	0.9	0.8
46	Нефро Мед ХХК	2392	2387	15467	0	0	156.2	6.5	79.7
47	Орбита	51	51	68	0	0	1.4	1.3	3.4

Хувийн эмнэлгийн үзүүлэлт, 2023 оны 11 сарын байдлаар

№	Эмнэлгийн нэр	Хэвтсэн өвчтөн	Гарсан өвчтөн	Ор хоног	Эмнэлгийн нас баралт		Фонд ашиглалтын хувь	Дундаж ор хоног	Орны эргэлт
					Бодит тоо	Хувь			
48	Персон ХХК	352	348	2135	0	0	142.3	6.1	43.1
49	Пиксел ХХК	929	921	6112	0	0	305.6	6.6	92.6
50	Рехамед ХХК	5260	5234	5687	0	0	81.2	1.1	24.6
51	Самандбадраа	211	211	1377	0	0	137.7	6.5	41.7
52	Сантжарантай ХХК	130	128	849	0	0	84.9	6.6	25.7
53	САНТЭ	11	11	48	0	0	6.0	4.4	1.8
54	Санцо Мед ХХК	88	88	109	0	0	7.3	1.2	2.2
55	Си Жи Эс ХХК	1010	985	6929	0	0	346.5	6.9	105.0
56	Солонго	1464	1457	1921	0	0	128.1	1.3	38.8
57	Сорогон	438	438	3030	0	0	168.3	6.9	51.0
58	Талимаа	1248	1230	6072	0	0	303.6	4.9	92.0
59	Талын фокус	210	209	1613	0	0	161.3	7.7	48.9
60	Тамирмандал	176	171	1067	0	0	133.4	6.1	40.4
61	Таны төлөө бид ХХК	605	602	2319	0	0	52.7	3.8	16.0
62	Тойгийн тал ХХК	670	657	4456	0	0	222.8	6.7	67.5
63	Топуна ХХК	293	297	2095	0	0	139.7	7.1	42.3
64	Төгс үзэсгэлэнт ХХК	394	392	333	0	0	18.5	0.8	5.6
65	Төгсун	752	740	4089	0	0	163.6	5.5	49.6
66	Төртрейд ХХК	1343	1336	10070	0	0	223.8	7.5	67.8
67	Түмэншанд ХХК	642	636	3759	0	0	134.3	5.9	40.7
68	Увидаст байгаль	191	189	1452	0	0	96.8	7.6	29.3
69	Улаанбаатар мед	1219	1198	6548	0	0	119.1	5.4	36.1
70	Үйлс бүтэмж	352	352	2387	0	0	159.1	6.8	48.2
71	Филошийп ХХК	171	158	2180	0	0	72.7	13.3	22.0
72	Халиунтолгой	1019	1013	6866	0	0	381.4	6.8	115.6
73	Хасу манал	596	605	4259	0	0	283.9	7.1	86.0
74	Хатан ижий	684	672	3596	0	0	276.6	5.3	83.8
75	Хоржимиза	378	357	2513	0	0	167.5	6.8	50.8
76	Хос чавхдас	61	61	359	0	0	29.9	5.9	9.1
77	Хосвансэмбэрүү	273	240	2416	0	0	134.2	9.4	40.7
78	Хулж боржигон	1050	1049	6917	0	0	276.7	6.6	83.8
79	Хурилдуур ХХК	1574	1545	8526	0	0	56.8	5.5	17.2
80	Хүмүүн мед	323	318	457	0	0	24.1	1.4	7.3
81	ЦНС ХХК	629	629	4333	0	0	144.4	6.9	43.8
82	Цу Эрдэнэ ХХК	1060	983	12385	0	0	176.9	12.1	53.6
83	Чимэг Оюу	689	676	4600	0	0	230.0	6.7	69.7
84	Чимэжүд ХХК	1174	1152	6550	0	0	218.3	5.6	66.2
85	Шар бар ХХК	157	155	897	0	0	17.9	5.8	5.4
86	Эл Жи Эл Пи ХХК	469	460	698	0	0	34.9	1.5	10.6
87	Эм зүйн инжлэх ухааны их сургууль	1175	1164	6950	0	0	231.7	5.9	70.2
88	Энх Ундарга ЗГБХН	3447	3379	21567	0	0	196.1	6.3	59.4
89	Энхбүсгүй ХХК	63	63	315	0	0	31.5	5.0	9.5
90	Энхжил	339	337	1898	0	0	65.4	5.6	19.8
91	Энхийн төлөө	0	0	0	0	0	0.0	0.0	0.0
92	Энэрэлмамоц	566	563	3094	0	0	119.0	5.5	36.1
93	Энэрэлт манал	599	587	4191	0	0	261.9	7.1	79.4
94	Энэрэнгүй харц	127	88	926	37	29.4	61.7	7.3	18.7
95	Ээлтэй Оточ	350	347	2509	0	0	167.3	7.2	50.7
96	Юнимед интернейшнл ХХК	1662	1663	8928	0	0	228.9	5.4	69.4

